

tempo

NIGHT COLLECTION

tegar

Condiciones generales de venta	3
Tiradores	4-5
Diseños de madera y acabados	6

Cabeceros

Especificaciones técnicas cabecero LISO ⁴⁰	9
Cabecero LISO ⁴⁰	10-11
Especificaciones técnicas cabecero ROMA ⁴⁰	12
Cabecero ROMA ⁴⁰	15-16
Especificaciones técnicas cabecero LUTTON ⁴⁰	17
Cabecero LUTTON ⁴⁰	19-20
Especificaciones técnicas cabecero BERLÍN ⁵⁰	21
Cabecero BERLÍN ⁵⁰ colgado	22-23
Cabecero BERLÍN ⁵⁰	24-25
Especificaciones técnicas cabecero ZEBRA ⁵⁰	26
Cabecero ZEBRA ⁵⁰ colgado	27
Cabecero ZEBRA ⁵⁰	28
Especificaciones técnicas cabecero BCN ⁵⁰	29
Cabecero BCN ⁵⁰ colgado	30
Cabecero BCN ⁵⁰	31
Especificaciones técnicas cabecero PALMA ⁵⁰	32
Cabecero PALMA ⁵⁰	33-34
Especificaciones técnicas laterales LEVEL ⁵⁰	35
Laterales LEVEL ⁵⁰	35
Especificaciones técnicas cabecero TER ⁵⁰	37
Cabecero TER ⁵⁰	38-39
Especificaciones técnicas cabecero CITY LINE ⁵⁰	40
Cabecero CITY LINE ⁵⁰	41-42
Especificaciones técnicas cabecero RIBBON ASIMÉTRICO ⁶⁰	43
Cabecero RIBBON ASIMÉTRICO ⁶⁰	44
Especificaciones técnicas cabecero RIBBON ⁶⁰	46
Cabecero RIBBON ⁶⁰ + laterales LISOS ⁴⁰	47-48
Especificaciones técnicas laterales RIBBON ⁶⁰	49
Laterales RIBBON ⁶⁰	50
Especificaciones técnicas cabecero PERSIA ⁸⁰	51
Cabecero PERSIA ⁸⁰ COLGADO	53-55
Cabecero PERSIA ⁸⁰	56-58
Especificaciones técnicas cabecero EVOQUE ⁹⁰	59
Cabecero EVOQUE ⁹⁰	60-61
Cabecero REPISA	62
Cabeceros TAPIZADOS	63
Complementos cabeceros	64

Aros bañeras

Especificaciones de las bañeras	67
Bañeras rectas	68
Bañera ingletada	69
Bañera ángulo	70
Bañeras con patas	71
Bañeras con arcón y cajones	72
Somieres y bases tapizadas	73

Módulos

Especificaciones técnicas de los módulos	77-79
Módulos FRONT	
Especificaciones módulos FRONT	83
Mesitas FRONT	84-85
Cómodas FRONT	86-87
Chifonieres FRONT	88-90
Complementos módulos FRONT	91
Módulos MUSS	
Especificaciones módulos MUSS	95
Mesitas MUSS	96-97
Cómodas MUSS	98-99
Chifonieres MUSS	100-101
Complementos módulos MUSS	102
Módulos NATUR	
Especificaciones módulos NATUR	105-106
Mesitas NATUR	107-109
Cómodas NATUR	110-111
Chifonieres NATUR	112-114
Complementos módulos NATUR	115
Incrementos vitrinas para módulos	116
Incrementos vitrinas ÍNTEGRA para módulos	117
Módulos TEMPO	
Especificaciones módulos TEMPO	121
Mesitas TEMPO	122-123
Cómodas TEMPO	124-125
Chifonieres TEMPO	126-127
Complementos módulos TEMPO	128
Módulos SIN TAPA	
Especificaciones módulos SIN TAPAY SIN ZÓCALO	131
Mesitas SIN TAPAY SIN ZÓCALO	132-133
Cómodas SIN TAPAY SIN ZÓCALO	134-135
Chifonieres SIN TAPAY SIN ZÓCALO	136-137
Complementos para módulos SIN TAPAY SIN ZÓCALO	138-139

Auxiliares

Mesitas auxiliares y tocador	143-144
Banquetas, maletero y módulo frigo	145
Espejos PERSIA	146
Espejos CUBO	147
Paneles con espejo	148
Estantes, panel PERSIA y colgadores	149
Mesas estudio	150
Escritorios plegables y mesa deslizante	151
Panelados de pared	152-153
Paneles TV	154
Especificaciones técnicas de los separadores de ambientes	155
Separadores de ambientes	156

Ambientes

Ambientes	159-185
Ambientes essential version	189-195

CONDICIONES GENERALES DE VENTA

DEVOLUCIONES DE GÉNERO.

Todas las ventas se entienden en firme y no se admitirán devoluciones de género transcurridos 10 días de su recepción.

Sólo se admitirá la devolución de las piezas que se haya concretado previamente con fábrica. Se abonará el 70% del valor facturado siempre que el género llegue embalado y en perfectas condiciones.

No se abonará ningún importe por las piezas que lleguen en mal estado o sin embalaje ni por piezas especiales.

No se aceptarán devoluciones de género en piezas especiales.

TRANSPORTE.

Sólo se admitirán aquellas reclamaciones efectuadas dentro de las 24 horas siguientes al recibo del envío por los daños o averías encontradas en la mercancía al abrir los bultos.

Si las señales de rotura se notan en la parte externa del embalaje sólo se admitirá la reclamación en el momento de la entrega.

Tegarmobel, S.L. ofrece **transporte gratuito a partir de 300€ de compra** (en caso de que el importe sea inferior, habrá un sobrecoste en concepto de portes a pagar por el cliente) hasta la tienda o almacén de ésta. En caso de que el transportista no pueda acceder al lugar de la descarga, dejará la mercancía en una agencia de transportes. En éste caso, será la tienda quién se haga cargo del coste adicional.

El montaje de los muebles corre a cargo de la tienda.

La empresa no se responsabiliza del mal uso o montaje defectuoso de los muebles.

FORMAS DE PAGO:

Contado y giro 30 días f/f

Giros a 30 y 60 días

No se fraccionarán giros inferiores a 300€

Sobre los precios de esta tarifa se **aplicará el IVA** o impuestos correspondientes.

No se servirá ningún pedido si se encuentra pendiente el cobro de algún efecto impagado.

La mercancía será propiedad de Tegarmobel, S.L. hasta la total liquidación del valor de cada pedido. Asimismo se aplicará esta cláusula siempre que exista algún tipo de vencimiento pendiente de pago por otro número de pedido.

Los pagos no atendidos que conlleven gastos bancarios, serán a cargo del cliente y automáticamente se pierde el descuento por pronto pago, en el caso de optar por dicha modalidad .

Una vez aceptada la confirmación de pedido, se considerará firme, no admitiéndose modificaciones ni anulaciones con posterioridad.

PUBLICIDAD.

Queda totalmente prohibida la publicidad de cualquier producto sin la autorización escrita de la empresa.

Tegarmobel, S.L. se reserva el derecho de modificar, sin previo aviso, aquellas medidas o características de sus fabricados que estime oportuno por exigencias técnicas o comerciales.

TIRADORES POR SUPERFÍCIE (no se sirven colocados)

• Material madera y metal: escoger de entre los acabados lisos, también disponibles en acabado ORO y METAL.



tirador **ARISTA**

Material: metal

Tirador adicional 8 puntos



tirador **LINE**

(tir. Line 96 incremento 30 puntos)

Material: metal

Tirador adicional 7 cm: 8 puntos

50 cm: 20 puntos

96 cm: 38 puntos



tirador **CALA**

(tir. Cala 99 incremento 30 puntos)

Material: metal

Tirador adicional 7 cm: 9 puntos

40 cm: 17 puntos

99 cm: 39 puntos



tirador **PINCHO**

Material: metal

Tirador adicional 10 puntos



tirador **REDONDO**

Material: madera

Tirador adicional diám. 3 cm: 10 puntos

diám. 6 cm: 14 puntos

diám. 8 cm: 18 puntos



tirador **JUNE**

Material: madera

(tir. June 112 incremento 30 puntos)

Tirador adicional 20 cm: 13 puntos

50 cm: 14 puntos

112 cm: 38 puntos



tirador **ROUND**

Material: metal

Tirador adicional 15 puntos




tirador **RIFF 35**

(tir. Riff 35 incremento 15 puntos)

Material: metal

Tirador adicional 27 puntos



tirador **RIFF 99**

(tir. Riff 99 incremento 30 puntos)

Material: metal

Tirador adicional 44 puntos

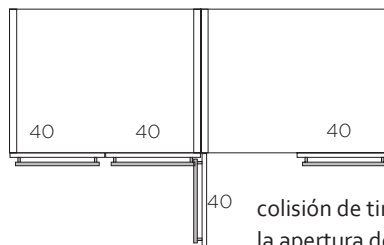


tirador **ASA**

Material: metal

Tirador adicional 10 puntos

ATENCIÓN COLOCACIÓN TIRADOR RIFF 35 en posición horizontal sólo pueden colocarse en puertas a partir de 45 cm.



colisión de tiradores que no permiten la apertura de la puerta.

TIRADORES EMBUTIDOS (se sirven colocados)

- Material madera y metal: escoger de entre los acabados lisos, también disponibles en acabado ORO y METAL.



tirador NATUR
(posibilidad de combinar el color del tirador y del fondo)
Material: metal + fondo madera



tirador GIRO
(posibilidad de combinar el color del tirador y del fondo)
Material: metal + fondo madera



tirador EYE
Material: ABS

TIRADORES SOLAPADOS (se sirven colocados)



tirador NUVI
Material: metal

INCREMENTOS tirador NUVI	
medida FRENTE	puntos
hasta 50	22
hasta 60	24
hasta 80	29
hasta 100	33
de 100,1 a 150	50
de 150,1 a 200	65
de 200,1 a 271	86



Puedes consultar nuestros tiradores actuales escaneando el código QR.

CRISTALES



Transparente



Parsol Gris



Parsol Bronce




Flutes



Screen

ACABADOS DE MADERA



nieve



pietra



legno



miel



catania



cotton



noce



nut




roble crack




roble nero

ACABADOS LISOS



blanco mate



perla



arena



taupe




canela



antracita




carbón



nube




storm



green



forest



rosa



arcilla



terracotta



maíz

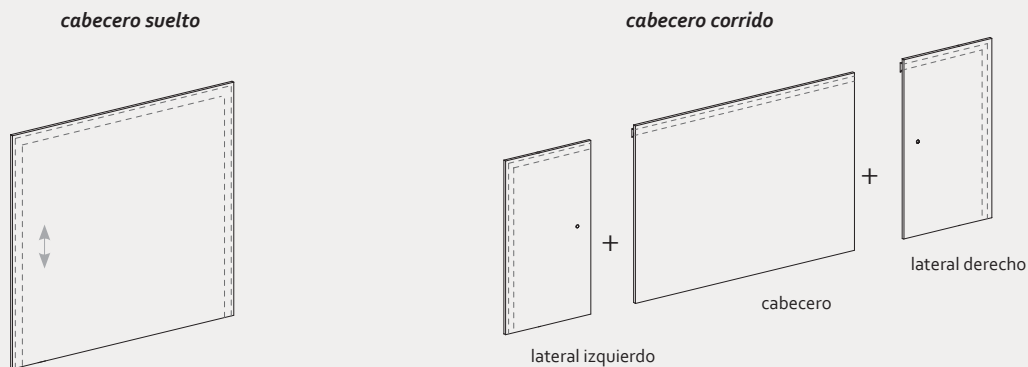


Puedes consultar nuestros acabados y cristales actuales escaneando el código QR.

Cabeceros



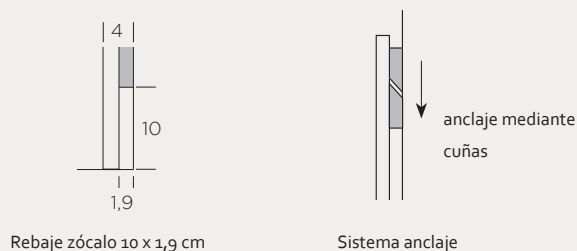
Tipologías de cabeceros



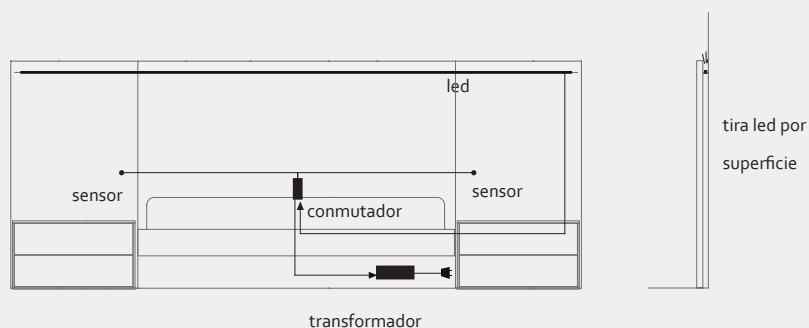
- Estas flechas indican el sentido de la veta.
- El cabecero LISO 40 está formado por un panel de 1,9 cm con un reguesado perimetral.

Rebaje zócalo (opcional) y sistema de anclaje

- En el caso de precisar **rebaje zócalo**, el rebaje será de **10 x 1,9 cm** con un incremento de **15 puntos**.



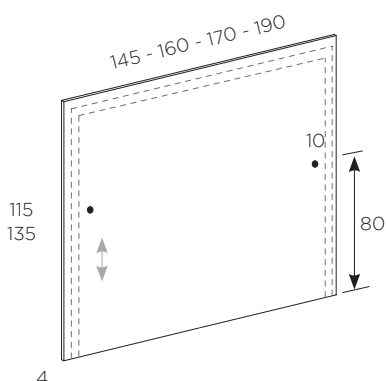
Iluminación



- Sensores de luz conmutados.
- Tira led de temperatura cálida 3000K.
- Conexiones rápidas según esquema de montaje.
- Este tipo de iluminación **NO ADMITE REGULACIÓN DE INTENSIDAD**. El sensor de encendido y apagado siempre será en color negro.

CABECERO LISO 40

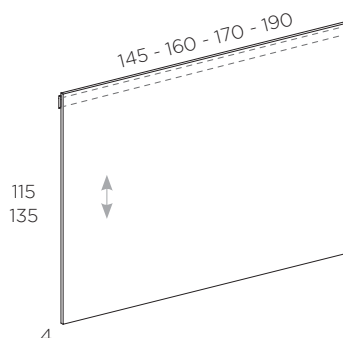
Cabecero LISO 40 (suelto)



- Rebaje zócalo de 10 x 1,9 cm incrementa 15 puntos.

medida cabecero	alto 115				alto 135			
	SIN LUZ		CON LUZ		SIN LUZ		CON LUZ	
	código	puntos	código	puntos	código	puntos	código	puntos
S - 135 (145 cm)	10001	134	10006	297	10011	150	10013	313
S - 150 (160 cm)	10002	145	10007	314	10012	162	10014	331
S - 160 (170 cm)	10003	153	10008	325	-	-	-	-
S - 180 (190 cm)	10004	168	10009	347	-	-	-	-
fuelle de 190,1 a 203 cm máx.	10005	177	10010	361	-	-	-	-

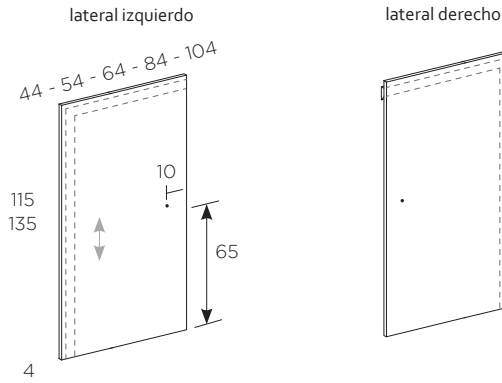
Cabecero central LISO 40 (precisa de laterales)



- En caso de combinar el cabecero central LISO 40 con laterales ROMA 40, hay que tener en cuenta que NO puede llevar luz el cabecero. Sólo la llevarían los laterales Roma, ya que es una iluminación independiente (ver página 13).
- Los cabeceros centrales CON LUZ siempre deben ir acompañados de laterales con luz, ya que en los cabeceros centrales no están incluidos ni el transformador ni el interruptor.

medida cabecero	alto 115				alto 135			
	SIN LUZ		CON LUZ		SIN LUZ		CON LUZ	
	código	puntos	código	puntos	código	puntos	código	puntos
S - 135 (145 cm)	10015	123	10020	176	10025	136	10027	190
S - 150 (160 cm)	10016	134	10021	193	10026	149	10028	208
S - 160 (170 cm)	10017	141	10022	204	-	-	-	-
S - 180 (190 cm)	10018	156	10023	226	-	-	-	-
fuelle de 190,1 a 203 cm máx.	10019	167	10024	240	-	-	-	-

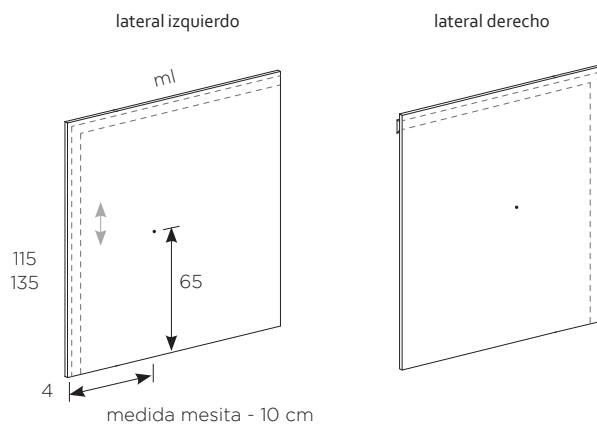
Laterales **LISO** 40 (precisan de cabecero central)



- Rebaje zócalo de 10 x 1,9 cm incrementa **15 puntos**.

medida lateral	alto 115				alto 135				
	SIN LUZ		CON LUZ		SIN LUZ		CON LUZ		
	código	puntos	código	puntos	código	puntos	código	puntos	
izquierda	44	10029	57	10039	153	10049	63	10059	159
	54	10030	64	10040	164	10050	71	10060	171
	64	10031	72	10041	175	10051	79	10061	183
	84	10032	86	10042	197	10052	96	10062	207
	104	10033	101	10043	220	10053	113	10063	231
derecha	44	10034	57	10044	153	10054	63	10064	159
	54	10035	64	10045	164	10055	71	10065	171
	64	10036	72	10046	175	10056	79	10066	183
	84	10037	86	10047	197	10057	96	10067	207
	104	10038	101	10048	220	10058	113	10068	231

Lateral **LISO** 40 ml



- Rebaje zócalo de 10 x 1,9 cm incrementa **15 puntos**.

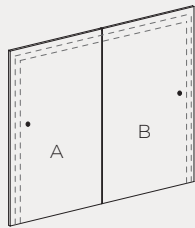
medida lateral	alto 115					alto 135						
	SIN LUZ		CON LUZ		+ INCREMENTO COMPONENTES	SIN LUZ		CON LUZ		+ INCREMENTO COMPONENTES		
	código	puntos	código	puntos		puntos	código	puntos	código		puntos	puntos
izqda	ml desde 104,1 hasta 203 cm	10069	98 ml	10071	135 ml	+	ml desde 104,1 hasta 160 cm	10073	109 ml	10075	146 ml	+
80						80						
dcha	ml desde 104,1 hasta 203 cm	10070	98 ml	10072	135 ml	+	ml desde 104,1 hasta 160 cm	10074	109 ml	10076	146 ml	+

Para laterales en ANCHO y ALTO aplicaremos los puntos de la medida inmediatamente superior.

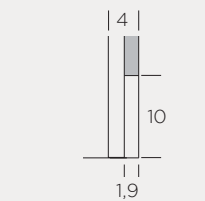
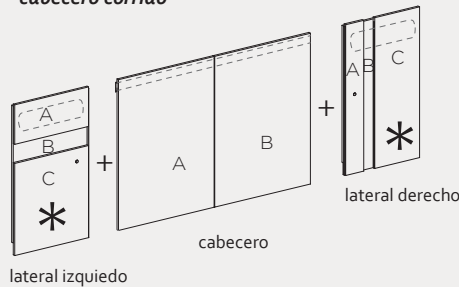
Tipologías de cabeceros

Rebaje zócalo incluido y sistema de anclaje

cabecero suelto

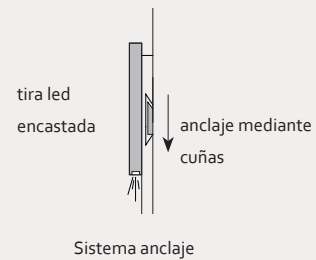


cabecero corrido



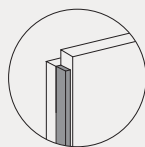
Rebaje zócalo 10 x 1,9 cm

Rebaje zócalo 10 x 1,2 cm

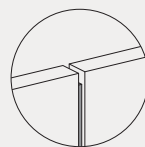


Sistema anclaje

- Especificar el color de cada panel.
- El indicador (*) es la pieza fuelle en caso de medidas especiales.
- Los cabeceros y laterales ROMA 40 están unidos por una tira de 5 mm de grosor, que siempre será en color carbón, no disponible en otros colores.

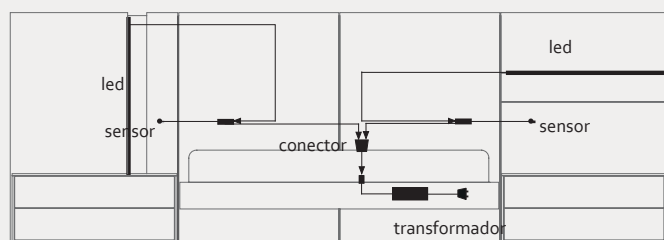


detalle tira unión



Iluminación

- Sensores de luz con encendido independiente.
- Tira led de temperatura cálida 3000K.
- Conexiones rápidas según esquema de montaje.
- Este tipo de iluminación **NO ADMITE REGULACIÓN DE INTENSIDAD**. El sensor de encendido y apagado siempre será en color negro.
- **Debido al tipo de conexiones, el cabecero central ROMA 40 no permite iluminación cuando va acompañado de los laterales ROMA 40 con luz.**



Ejemplos de combinación de laterales ROMA 40 con cabecero ROMA 40

- Los laterales ROMA por su diseño de tira horizontal y vertical son combinables entre sí.



• lateral horizontal + cabecero + lateral vertical



• lateral vertical + cabecero + lateral vertical



• lateral horizontal + cabecero + lateral horizontal

- Los cabeceros centrales LISO y LUTTON por tener el mismo tipo de construcción y mismo grosor pueden combinarse con los laterales ROMA



- Lateral izquierdo ROMA tira HORIZONTAL (página 16)
- Cabecero LISO (página 10)
- Lateral derecho ROMA tira VERTICAL (página 16)



- Lateral izquierdo ROMA tira VERTICAL (página 16)
- Cabecero LISO (página 10)
- Lateral derecho ROMA tira VERTICAL (página 16)



- Lateral izquierdo ROMA tira HORIZONTAL (página 16)
- Cabecero LISO (página 10)
- Lateral derecho ROMA tira HORIZONTAL (página 16)



- Lateral izquierdo ROMA tira HORIZONTAL (página 16)
- Cabecero LUTTON (página 19)
- Lateral derecho ROMA tira VERTICAL (página 16)



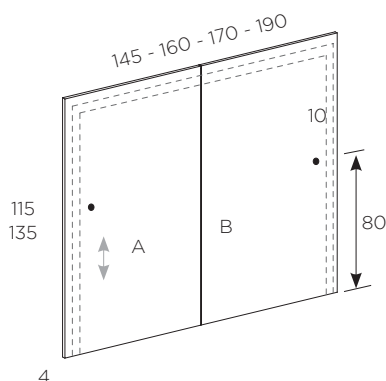
- Lateral izquierdo ROMA tira VERTICAL (página 16)
- Cabecero LUTTON (página 19)
- Lateral derecho ROMA tira VERTICAL (página 16)



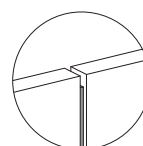
- Lateral izquierdo ROMA tira HORIZONTAL (página 16)
- Cabecero LUTTON (página 19)
- Lateral derecho ROMA tira HORIZONTAL (página 16)

CABECERO ROMA 40

Cabecero ROMA 40 (suelto)



detalle tira unión

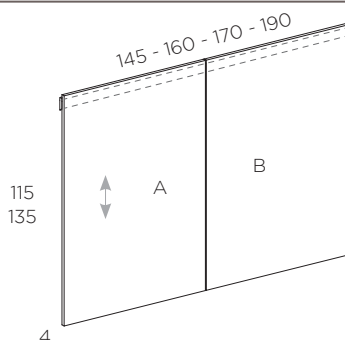


siempre será en color carbón

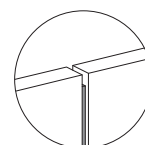
- Especificar el color de cada panel.
- Rebaje zócalo de 10 x 1,9 cm incrementa **15 puntos**.

medida cabecero	alto 115				alto 135			
	SIN LUZ		CON LUZ		SIN LUZ		CON LUZ	
	código	puntos	código	puntos	código	puntos	código	puntos
S - 135 (145 cm)	10077	182	10082	345	10087	201	10092	363
S - 150 (160 cm)	10078	195	10083	363	10088	215	10093	383
S - 160 (170 cm)	10079	203	10084	375	10089	224	10094	396
S - 180 (190 cm)	10080	220	10085	399	10090	228	10095	407
fuelle de 190,1 a 210 cm máx.	10081	229	10086	412	10091	246	10096	433

Cabecero central ROMA 40 (precisa de laterales)



detalle tira unión



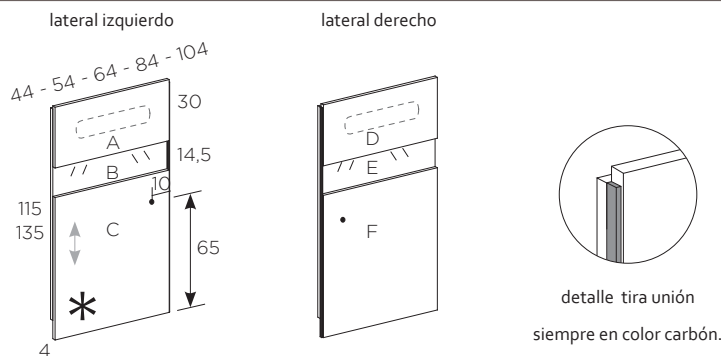
siempre será en color carbón

- Especificar el color de cada panel.
- Los cabeceros centrales CON LUZ siempre deben ir acompañados de laterales con luz, ya que en los cabeceros centrales no están incluidos ni el transformador ni el interruptor.
- En caso de combinar el cabecero central ROMA 40 con laterales LUTTON 40 o LISO 40, hay que tener en cuenta que NO puede llevar luz el cabecero. Sólo la llevarían los laterales Roma, ya que es una iluminación independiente (ver página 13).

medida cabecero	alto 115				alto 135			
	SIN LUZ		CON LUZ		SIN LUZ		CON LUZ	
	código	puntos	código	puntos	código	puntos	código	puntos
S - 135 (145 cm)	10097	169	10102	223	10107	185	10112	239
S - 150 (160 cm)	10098	181	10103	240	10108	199	10113	258
S - 160 (170 cm)	10099	190	10104	253	10109	209	10114	272
S - 180 (190 cm)	10100	206	10105	276	10110	228	10115	298
fuelle de 190,1 a 210 cm máx.	10101	217	10106	292	10111	246	10116	324

Para especiales en ANCHO y ALTO aplicaremos los puntos de la medida inmediatamente superior.

Lateral ROMA 40 tira HORIZONTAL (precisa de cabecero central)



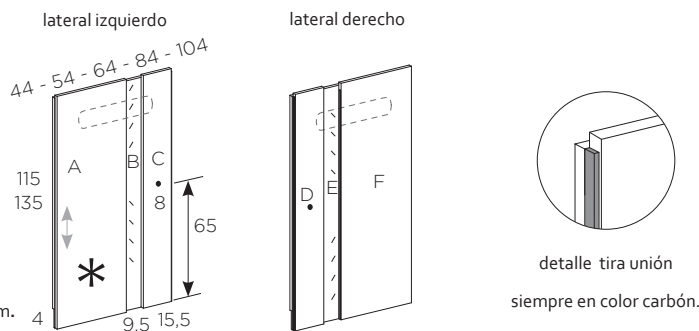
- Especificar el color de cada panel.
- El indicador (*) es la pieza fuele en caso de medidas especiales.
- Por su tipo de construcción, incluye siempre rebaje zócalo de 10 x 1,9 cm.
- Laterales combinables con los cabeceros centrales LISO 40 y LUTTON 40.

alto 115

alto 135

medida lateral	SIN LUZ		CON LUZ		SIN LUZ		CON LUZ		
	código	puntos	código	puntos	código	puntos	código	puntos	
izquierda	44	10117	110	10127	206	10137	121	10147	217
	54	10118	128	10128	228	10138	141	10148	241
	64	10119	141	10129	245	10139	156	10149	260
	84	10120	166	10130	277	10140	185	10150	296
	104	10121	192	10131	310	10141	215	10151	333
derecha	44	10122	110	10132	206	10142	121	10152	217
	54	10123	128	10133	228	10143	141	10153	241
	64	10124	141	10134	245	10144	156	10154	260
	84	10125	166	10135	277	10145	185	10155	296
	104	10126	192	10136	310	10146	215	10156	333

Lateral ROMA 40 tira VERTICAL (precisa de cabecero central)



- Especificar el color de cada panel.
- El indicador (*) es la pieza fuele en caso de medidas especiales.
- Por su tipo de construcción, incluye siempre rebaje zócalo de 10 x 1,2 cm.
- Laterales combinables con los cabeceros centrales LISO 40 y LUTTON 40.

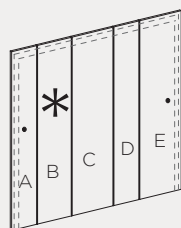
alto 115

alto 135

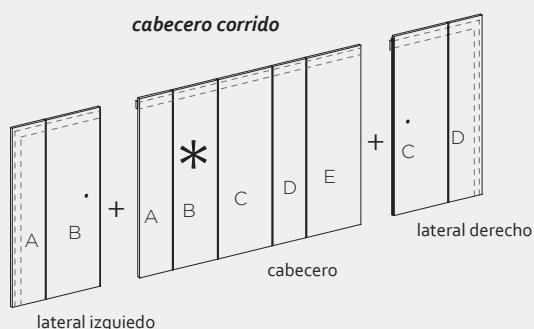
medida lateral	SIN LUZ		CON LUZ		SIN LUZ		CON LUZ		
	código	puntos	código	puntos	código	puntos	código	puntos	
izquierda	44	10157	114	10167	237	10177	125	10187	255
	54	10158	127	10168	250	10178	140	10188	270
	64	10159	140	10169	263	10179	155	10189	285
	84	10160	166	10170	289	10180	185	10190	315
	104	10161	192	10171	315	10181	216	10191	346
derecha	44	10162	114	10172	237	10182	125	10192	255
	54	10163	127	10173	250	10183	140	10193	270
	64	10164	140	10174	263	10184	155	10194	285
	84	10165	166	10175	289	10185	185	10195	315
	104	10166	192	10176	315	10186	216	10196	346

Tipologías de cabeceros

cabecero suelto

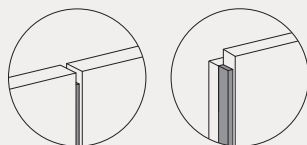


cabecero corrido



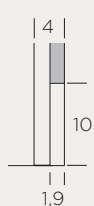
- Especificar el color de cada panel.
- El indicador (*) es la pieza fuele en caso de medidas especiales
- Los cabeceros centrales LISO y ROMA por tener el mismo tipo de construcción y mismo grosor pueden combinarse con los laterales LUTTON.
- Los cabeceros y laterales LUTTON están unidos por una tira de 5 mm de grosor, que siempre será en color carbón, no disponible en otros colores.

detalle tira unión

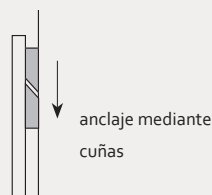


Rebaje zócalo (opcional) y sistema de anclaje

- En el caso de precisar **rebaje zócalo**, el rebaje será de **10 x 1,9** con un incremento de **15 puntos**.

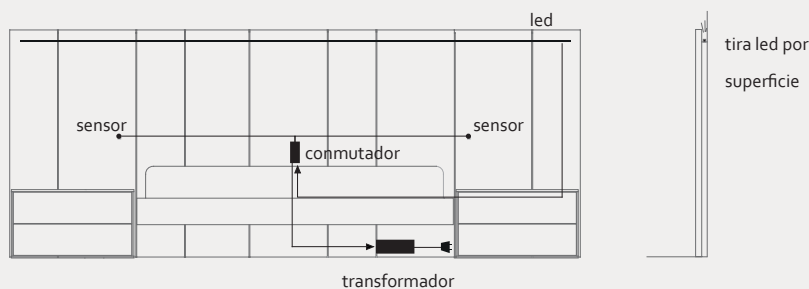


Rebaje zócalo 10 x 1,9 cm



Sistema anclaje

Iluminación



- Sensores de luz conmutados.
- Tira led de temperatura cálida 3000K.
- Conexiones rápidas según esquema de montaje.
- Este tipo de iluminación **NO ADMITE REGULACIÓN DE INTENSIDAD**. El sensor de encendido y apagado siempre será en color negro.



- Lateral izquierdo LUTTON (página 20)
- Cabecero LISO (página 10)
- Lateral derecho LUTTON (página 20)

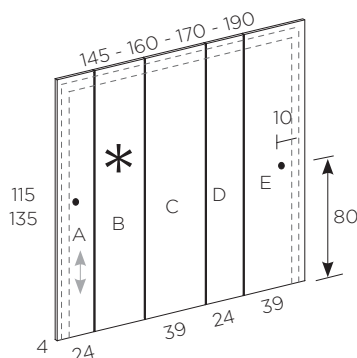


- Lateral izquierdo LUTTON (página 20)
- Cabecero ROMA (página 15)
- Lateral derecho LUTTON (página 20)

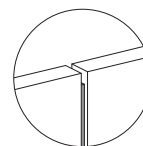
CABECERO LUTTON 40

- Especificar el color de cada panel.
- El indicador (*) es la pieza fuele en caso de medidas especiales.
- Según criterios técnicos, el panel LUTTON 40 se entregará en 1 o 2 piezas dependiendo de su medida.

Cabecero LUTTON⁴⁰ (suelto)



detalle tira unión



siempre será en color carbón

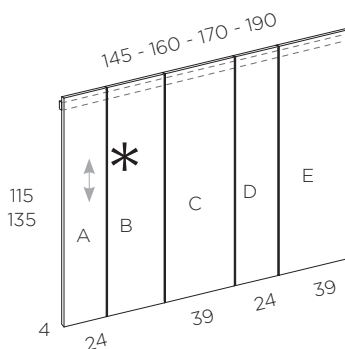
- Rebaje zócalo de 10 x 1,9 cm incrementa 15 puntos.

alto 115

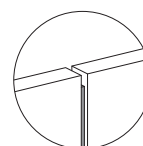
alto 135

medida cabecero	SIN LUZ		CON LUZ		SIN LUZ		CON LUZ	
	código	puntos	código	puntos	código	puntos	código	puntos
S - 135 (145 cm)	10197	229	10202	392	10207	250	10212	413
S - 150 (160 cm)	10198	241	10203	409	10208	264	10213	432
S - 160 (170 cm)	10199	250	10204	422	10209	274	10214	446
S - 180 (190 cm)	10200	267	10205	446	10210	293	10215	472
fuelle de 190,1 a 210 cm máx.	10201	283	10206	470	10211	311	10216	498

Cabecero central LUTTON 40 (precisa de laterales)



detalle tira unión



siempre será en color carbón

- El cabecero central LUTTON en el caso de combinarse con laterales ROMA no puede llevar LUZ. LOS LATERALES ROMA LLEVAN LUZ INDEPENDIENTE EN CADA LATERAL.
- Los cabeceros centrales CON LUZ siempre deben ir acompañados de laterales con luz, ya que en los cabeceros centrales no están incluidos ni el transformador ni el interruptor.

alto 115

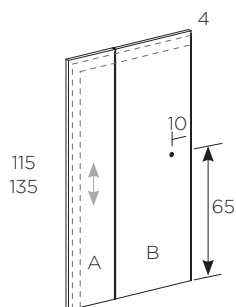
alto 135

medida cabecero	SIN LUZ		CON LUZ		SIN LUZ		CON LUZ	
	código	puntos	código	puntos	código	puntos	código	puntos
S - 135 (145 cm)	10217	233	10222	287	10227	255	10232	309
S - 150 (160 cm)	10218	255	10223	314	10228	280	10233	339
S - 160 (170 cm)	10219	269	10224	332	10229	296	10234	359
S - 180 (190 cm)	10220	299	10225	369	10230	330	10235	400
fuelle de 190,1 a 210 cm máx.	10221	328	10226	515	10231	363	10236	550

Para especiales en ANCHO y ALTO aplicaremos los puntos de la medida inmediatamente superior.

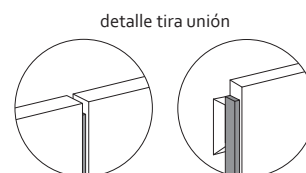
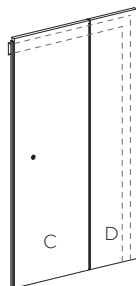
Laterales LUTTON 40 (precisa de cabecero central)

lateral izquierdo



44	-	14	29
54	-	19	34
64	-	24	39
84	-	34	49
104	-	44	59

lateral derecho



siempre será en color carbón

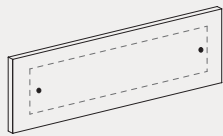
- Especificar el color de cada panel.
- Laterales combinables con los cabeceros centrales LISO 40 y ROMA 40
- Rebaje zócalo de 10 x 1,9 cm incrementa **15 puntos**.

medida lateral	alto 115				alto 135				
	SIN LUZ		CON LUZ		SIN LUZ		CON LUZ		
	código	puntos	código	puntos	código	puntos	código	puntos	
izquierda	44	10237	104	10247	200	10257	112	10267	208
	54	10238	112	10248	212	10258	121	10268	221
	64	10239	121	10249	225	10259	130	10269	234
	84	10240	137	10250	248	10260	149	10270	260
	104	10241	154	10251	272	10261	168	10271	286
derecha	44	10242	104	10252	200	10262	112	10272	208
	54	10243	112	10253	212	10263	121	10273	221
	64	10244	121	10254	225	10264	130	10274	234
	84	10245	137	10255	248	10265	149	10275	260
	104	10246	154	10256	272	10266	168	10276	286

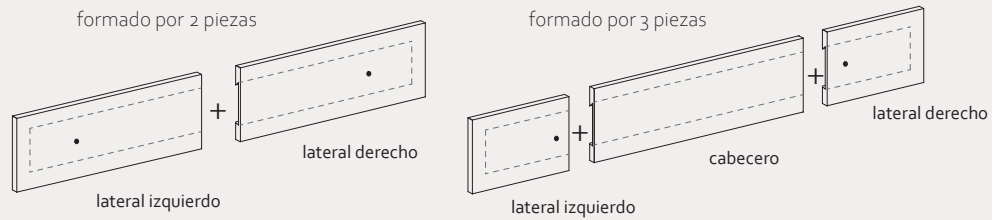
Tipologías de cabeceros

Cabecero colgado

cabecero suelto

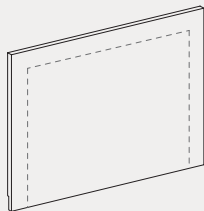


cabecero corrido

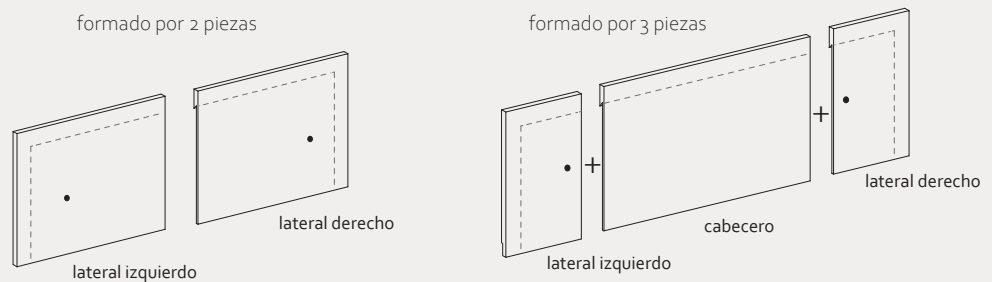


Cabecero a suelo

cabecero suelto



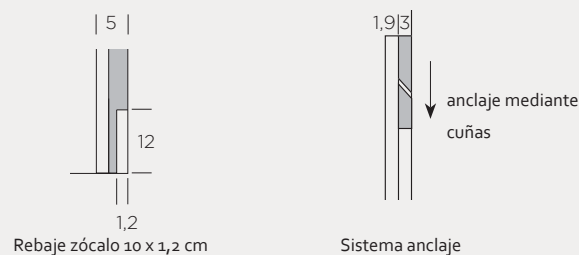
cabecero corrido



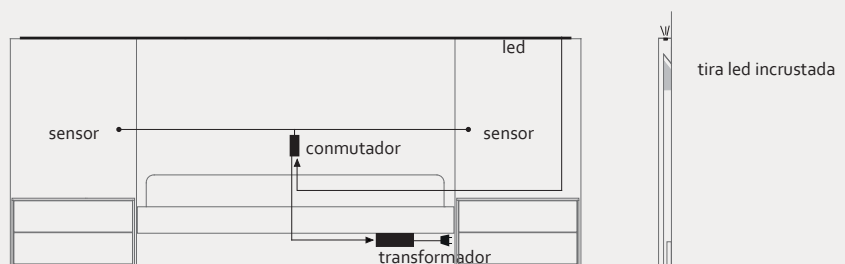
- Especificar el color de cada panel y del canteado exterior.
- Los laterales BERLÍN 50 son combinables con los laterales ZEBRA 50 y BCN 50 por tener el mismo tipo de construcción y mismo grueso.

Rebaje zócalo (opcional) y sistema de anclaje

- En el caso de precisar **rebaje zócalo**, el rebaje será de **10 x 1,2 cm** con un incremento de **15 puntos**.



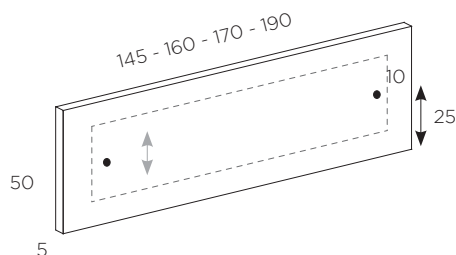
Iluminación



- Sensores de luz conmutados.
- Tira led de temperatura cálida 3000K.
- Conexiones rápidas según esquema de montaje.
- Este tipo de iluminación **NO ADMITE REGULACIÓN DE INTENSIDAD**. El sensor de encendido y apagado siempre será en color negro.
- El sistema de iluminación es el mismo en el cabezal suelto que en el corrido formado por dos o tres piezas.

CABECERO BERLIN⁵⁰ COLGADO

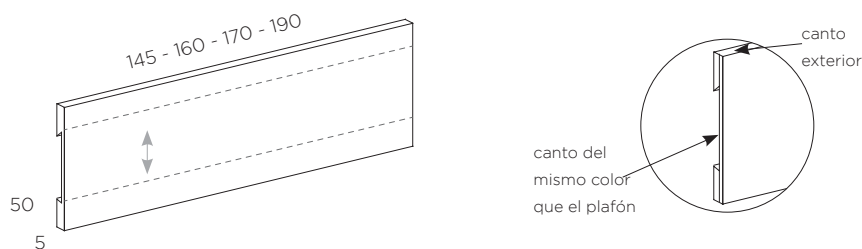
Cabecero BERLIN⁵⁰ COLGADO (suelto)



- Especificar el color del panel y el canteado exterior.

alto 50				
medida cabecero	SIN LUZ		CON LUZ	
	código	puntos	código	puntos
S - 135 (145 cm)	10277	116	10282	279
S - 150 (160 cm)	10278	128	10283	296
S - 160 (170 cm)	10279	136	10284	308
S - 180 (190 cm)	10280	152	10285	331
fuelle de 190,1 a 203 cm máx.	10281	162	10286	346

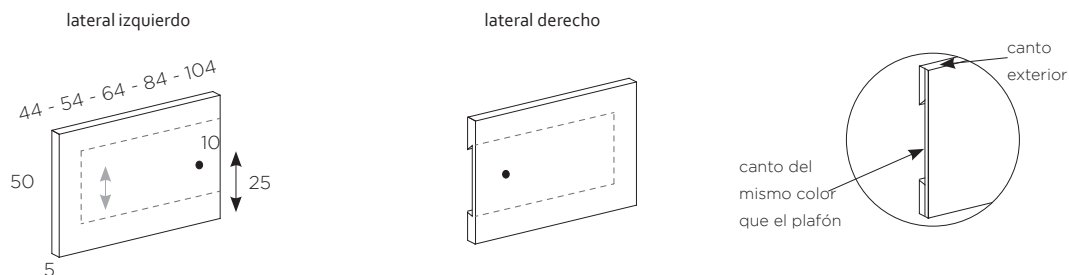
Cabecero central BERLÍN⁵⁰ COLGADO (precisan de laterales para formar cabecero corrido con 3 piezas)



- Especificar el color del panel y el canteado exterior.
- Los cabeceros centrales CON LUZ siempre deben ir acompañados de laterales con luz, ya que en los cabeceros centrales no están incluidos ni el transformador ni el interruptor.

alto 50				
medida cabecero	SIN LUZ		CON LUZ	
	código	puntos	código	puntos
S - 135 (145 cm)	10287	109	10292	162
S - 150 (160 cm)	10288	120	10293	179
S - 160 (170 cm)	10289	128	10294	190
S - 180 (190 cm)	10290	143	10295	213
fuelle de 190,1 a 203 cm máx.	10291	152	10296	227

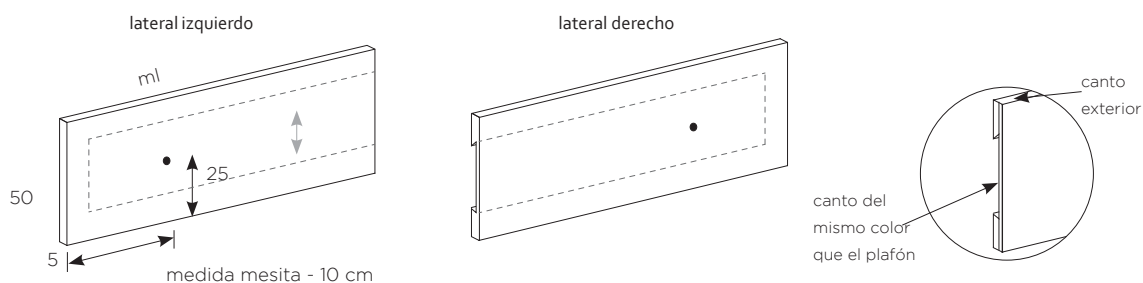
Laterales **BERLÍN** ⁵⁰ COLGADO (precisan de cabecero central para formar cabecero corrido)



- Especificar el color del panel y el canteado exterior.

		alto 50			
		SIN LUZ		CON LUZ	
medida lateral		código	puntos	código	puntos
izquierda	44	10297	43	10307	140
	54	10298	50	10308	150
	64	10299	56	10309	159
	84	10300	68	10310	179
	104	10301	81	10311	199
derecha	44	10302	43	10312	140
	54	10303	50	10313	150
	64	10304	56	10314	159
	84	10305	68	10315	179
	104	10306	81	10316	199

Laterales **BERLÍN** ⁵⁰ COLGADO **ml** (para formar cabecero corrido ml)



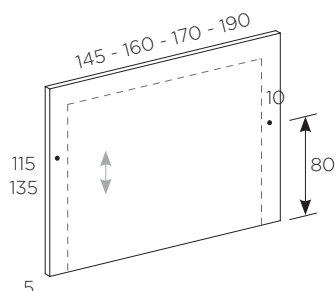
- Especificar el color del panel y el canteado exterior.

		alto 50					
		SIN LUZ		CON LUZ		+	INCREMENTO COMPONENTES
medida lateral		código	puntos	código	puntos		puntos
izqda	ml desde 104,1 hasta 203 cm	10317	78 ml	10319	115 ml	+	80
dcha	ml desde 104,1 hasta 203 cm	10318	78 ml	10320	115 ml	+	

Para espejos en ANCHO y ALTO aplicaremos los puntos de la medida inmediatamente superior.

CABECERO BERLIN 50

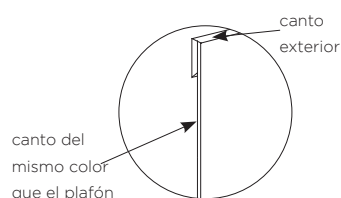
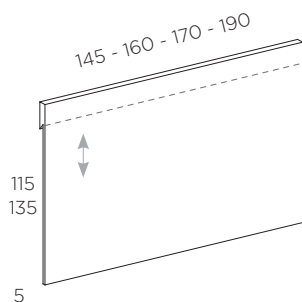
Cabecero BERLIN 50 (suelto)



- Especificar el color del panel y el canteado exterior.
- Rebaje zócalo de 10 x 1,2 cm incrementa 15 puntos.

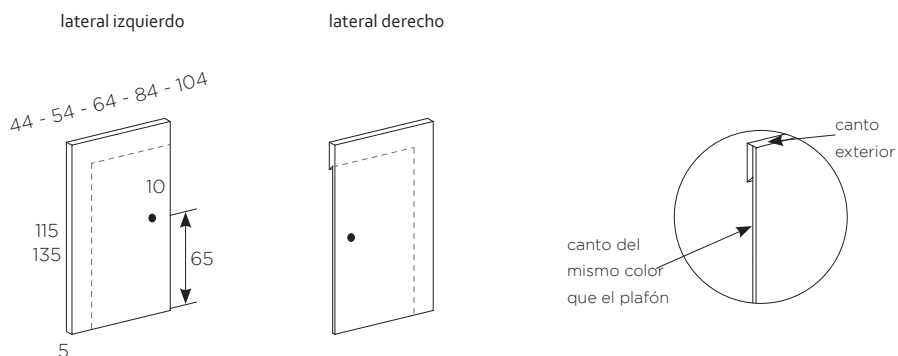
medida cabecero	alto 115				alto 135			
	SIN LUZ		CON LUZ		SIN LUZ		CON LUZ	
	código	puntos	código	puntos	código	puntos	código	puntos
S - 135 (145 cm)	10321	165	10326	328	10331	186	10333	348
S - 150 (160 cm)	10322	182	10327	351	10332	205	10334	373
S - 160 (170 cm)	10323	194	10328	366	-	-	-	-
S - 180 (190 cm)	10324	217	10329	396	-	-	-	-
fuelle de 190,1 a 203 cm máx.	10325	231	10330	415	-	-	-	-

Cabecero central BERLÍN 50 (precisa de laterales, para formar cabecero corrido con 3 piezas)



- Especificar el color del panel y el canteado exterior.
- Los cabeceros centrales CON LUZ siempre deben ir acompañados de laterales con luz, ya que en los cabeceros centrales no están incluidos ni el transformador ni el interruptor.

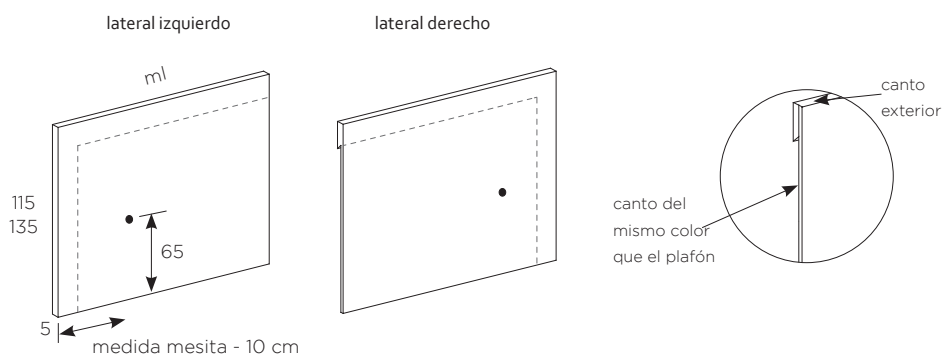
medida cabecero	alto 115				alto 135			
	SIN LUZ		CON LUZ		SIN LUZ		CON LUZ	
	código	puntos	código	puntos	código	puntos	código	puntos
S - 135 (145 cm)	10335	141	10340	194	10345	157	10347	210
S - 150 (160 cm)	10336	155	10341	214	10346	176	10348	232
S - 160 (170 cm)	10337	165	10342	228	-	-	-	-
S - 180 (190 cm)	10338	184	10343	255	-	-	-	-
fuelle de 190,1 a 203 cm máx.	10339	219	10344	272	-	-	-	-



- Especificar el color del panel y el canteado exterior.
- Rebaje zócalo de 10 x 1,2 cm incrementa 15 puntos.

medida lateral	alto 115				alto 135				
	SIN LUZ		CON LUZ		SIN LUZ		CON LUZ		
	código	puntos	código	puntos	código	puntos	código	puntos	
izquierda	44	10349	61	10359	157	10369	68	10379	165
	54	10350	69	10360	169	10370	77	10380	177
	64	10351	77	10361	181	10371	86	10381	190
	84	10352	93	10362	204	10372	104	10382	215
	104	10353	109	10363	227	10373	122	10383	240
derecha	44	10354	61	10364	157	10374	68	10384	165
	54	10355	69	10365	169	10375	77	10385	177
	64	10356	77	10366	181	10376	86	10386	190
	84	10357	93	10367	204	10377	104	10387	215
	104	10358	109	10368	227	10378	122	10388	240

Laterales **BERLÍN** 50 ml (para formar cabecero corrido ml)



- Especificar el color del panel y el canteado exterior.
- Rebaje zócalo de 10 x 1,2 cm incrementa 15 puntos.

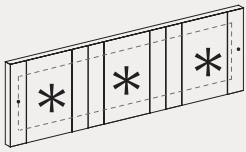
medida lateral	alto 115					alto 135						
	SIN LUZ		CON LUZ		+ INCREMENTO COMPONENTES	SIN LUZ		CON LUZ		+ INCREMENTO COMPONENTES		
	código	puntos	código	puntos		puntos	código	puntos	código		puntos	puntos
izqda	ml desde 104,1 hasta 203 cm	10389	105 ml	10391	142 ml	+	ml desde 104,1 hasta 160 cm	10393	118 ml	10395	155 ml	+
80						80						
dcha	ml desde 104,1 hasta 203 cm	10390	105 ml	10392	142 ml	+	ml desde 104,1 hasta 160 cm	10394	118 ml	10396	155 ml	+

Para laterales en ANCHO y ALTO aplicaremos los puntos de la medida inmediatamente superior.

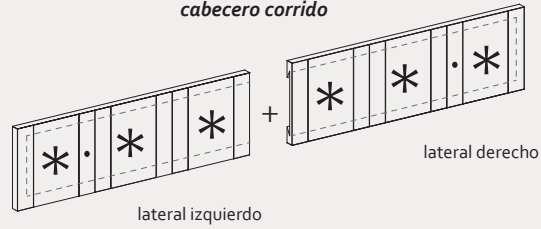
Tipologías de cabeceros

Cabecero colgado

cabecero suelto



cabecero corrido

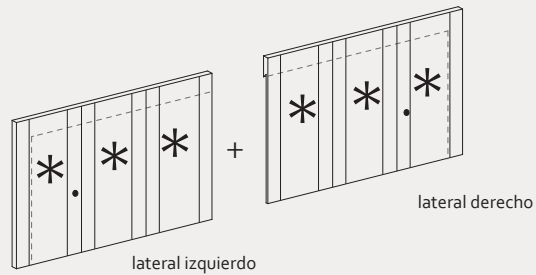


Cabecero a suelo

cabecero suelto

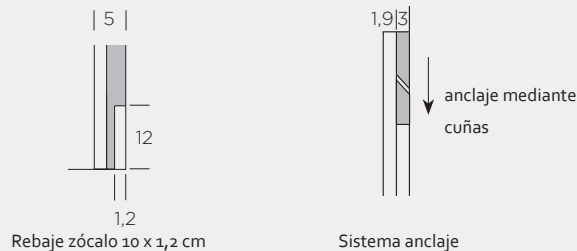


cabecero corrido

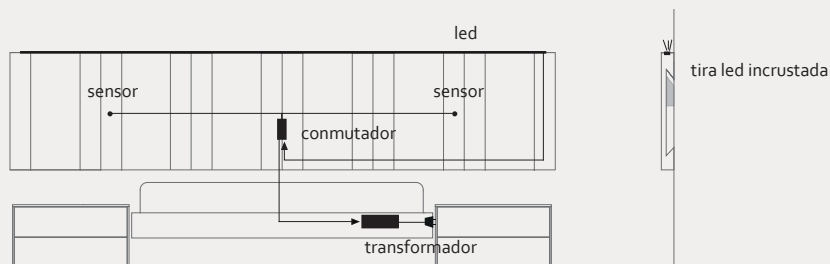


- Especificar el color del panel, las líneas centrales y el canteado exterior.
- El indicador (*) es la pieza fuelle en caso de medidas especiales
- Los laterales ZEBRA⁵⁰ son combinables con los laterales BERLÍN⁵⁰ y BCN⁵⁰ por tener el mismo tipo de construcción y mismo grueso.

Rebaje zócalo (opcional) y sistema de anclaje



Iluminación

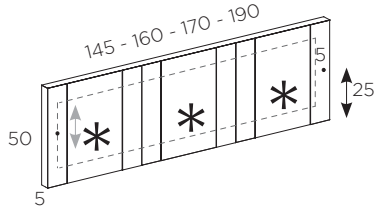


- Sensores de luz conmutados.
- Tira led de temperatura cálida 3000K.
- Conexiones rápidas según esquema de montaje.
- Este tipo de iluminación **NO ADMITE REGULACIÓN DE INTENSIDAD**. El sensor de encendido y apagado siempre será en color negro.
- El sistema de iluminación es el mismo en el cabezal suelto que en el corrido formado por dos o tres piezas.

CABECERO ZEBRA⁵⁰ COLGADO

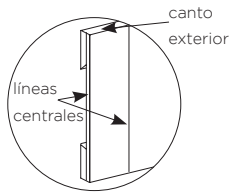
- El indicador (*) es la pieza fuelle en caso de precisar medida especial.
- Especificar el color del panel, de las líneas centrales y el canteado exterior.

Cabecero ZEBRA⁵⁰ COLGADO (suelto)

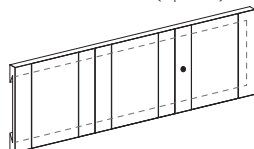
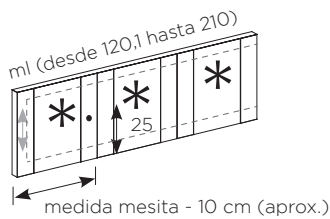
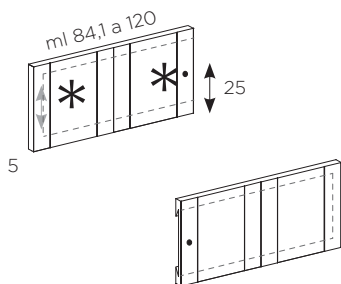
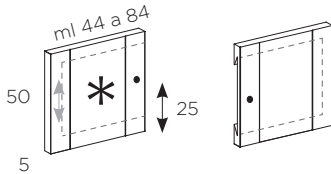


medida cabecero	alto 50			
	SIN LUZ		CON LUZ	
	código	puntos	código	puntos
S - 135 (145 cm)	10397	157	10402	319
S - 150 (160 cm)	10398	173	10403	341
S - 160 (170 cm)	10399	184	10404	356
S - 180 (190 cm)	10400	205	10405	385
fuelle de 190,1 a 210 cm máx.	10401	219	10406	403

Laterales ZEBRA⁵⁰ COLGADO ml (para formar cabecero corrido con 2 piezas)



lateral izquierdo lateral derecho



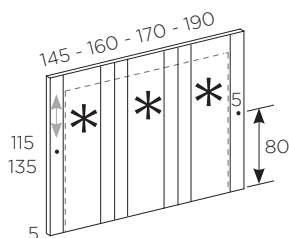
ml	alto 50				
	SIN LUZ		CON LUZ		+ INCREMENTO COMPONENTES
medida	código	puntos	código	puntos	puntos
izqda	10407	106 ml	10413	143 ml	+
de 44 a 84					80
dcha	10408	106 ml	10414	143 ml	+
izqda	10409	106 ml	10415	143 ml	+
de 84,1 a 120					80
dcha	10410	106 ml	10416	143 ml	+
izqda	10411	106 ml	10417	143 ml	+
de 120,1 a 210					80
dcha	10412	106 ml	10418	143 ml	+
El precio mínimo a aplicar son 46 puntos.			El precio mínimo a aplicar son 63 puntos + INCREMENTO COMPONENTES		

Para especiales en ANCHO y ALTO aplicaremos los puntos de la medida inmediatamente superior.

CABECERO ZEBRA⁵⁰

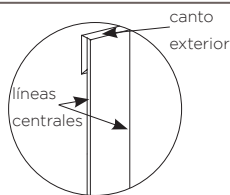
- El indicador (*) es la pieza fuele en caso de precisar medida especial.
- Especificar el color del panel, de las líneas centrales y el canteado exterior.
- **Rebaje zócalo** de 10 x 1,2 cm incrementa **15 puntos**.

Cabecero ZEBRA⁵⁰ (suelto)



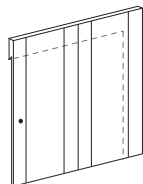
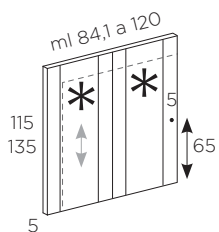
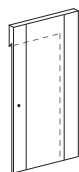
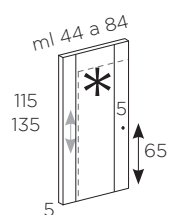
medida cabecero	alto 115				alto 135			
	SIN LUZ		CON LUZ		SIN LUZ		CON LUZ	
	código	puntos	código	puntos	código	puntos	código	puntos
S - 135 (145 cm)	10419	235	10424	398	10429	266	10431	429
S - 150 (160 cm)	10420	260	10425	428	10430	294	10432	462
S - 160 (170 cm)	10421	276	10426	448	-	-	-	-
S - 180 (190 cm)	10422	308	10427	488	-	-	-	-
fuelle 190,1 cm a 210 cm máx.	10423	327	10428	511	-	-	-	-

Laterales ZEBRA⁵⁰ ml (para formar cabecero corrido con 2 piezas)

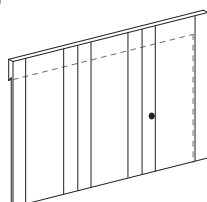
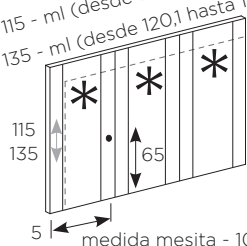


lateral izquierdo

lateral derecho



115 - ml (desde 120,1 hasta 210)
135 - ml (desde 120,1 hasta 160)



medida mesita - 10 cm (aprox.)

medida lateral	alto 115				+ INCREMENTO COMPONENTES
	SIN LUZ		CON LUZ		
	código	puntos	código	puntos	
izqda ml (de 44 a 84)	10433	154 ml	10439	191 ml	+
ml (de 84,1 a 120)	10434	154 ml	10440	191 ml	+ 80
ml (de 120,1 a 210)	10435	154 ml	10441	191 ml	+
dcha ml (de 44 a 84)	10436	154 ml	10442	191 ml	+
ml (de 84,1 a 120)	10437	154 ml	10443	191 ml	+ 80
ml (de 120,1 a 210)	10438	154 ml	10444	191 ml	+

El precio mínimo a aplicar **SIN LUZ** son 77 puntos.

El precio mínimo a aplicar **CON LUZ** son 93 puntos + INCREMENTO COMPONENTES

medida lateral	alto 135				+ INCREMENTO COMPONENTES
	SIN LUZ		CON LUZ		
	código	puntos	código	puntos	
izqda ml (de 44 a 84)	10445	174 ml	10451	211 ml	+
ml (de 84,1 a 120)	10446	174 ml	10452	211 ml	+ 80
ml (de 120,1 a 160)	10447	174 ml	10453	211 ml	+
dcha ml (de 44 a 84)	10448	174 ml	10454	211 ml	+
ml (de 84,1 a 120)	10449	174 ml	10455	211 ml	+ 80
ml (de 120,1 a 160)	10450	174 ml	10456	211 ml	+

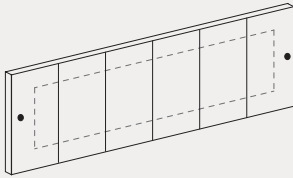
El precio mínimo a aplicar **SIN LUZ** son 77 puntos.

El precio mínimo a aplicar **CON LUZ** son 93 puntos + INCREMENTO COMPONENTES

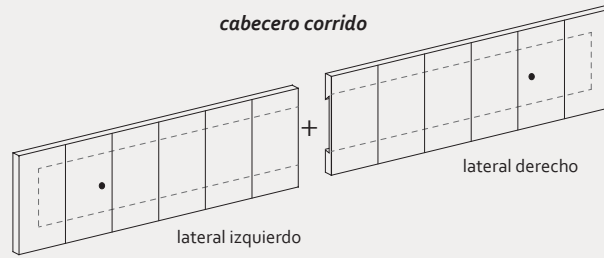
Tipologías de cabeceros

Cabecero colgado

cabecero suelto

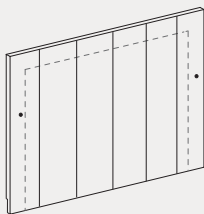


cabecero corrido

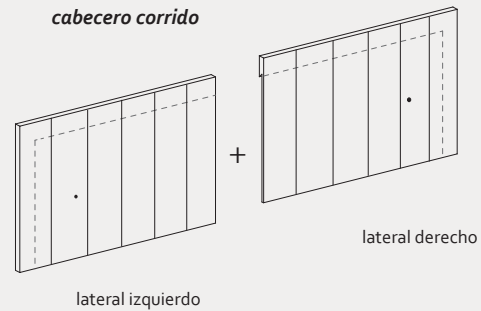


Cabecero a suelo

cabecero suelto

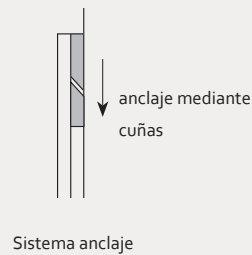


cabecero corrido

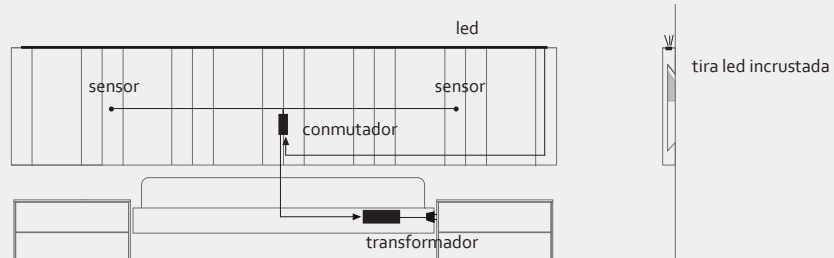


- Especificar el color del panel, las líneas centrales y el canteado exterior.
- El indicador (*) es la pieza fuelle en caso de medidas especiales
- Los laterales BCN⁵⁰ son combinables con los laterales BERLÍN⁵⁰ y ZEBRA⁵⁰ por tener por tener el mismo tipo de construcción y mismo grosor.

Rebaje zócalo (opcional) y sistema de anclaje



Iluminación

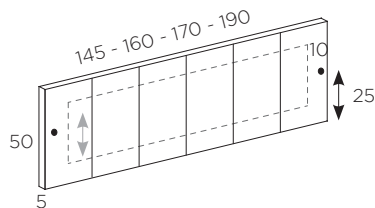


- Sensores de luz conmutados.
- Tira led de temperatura cálida 3000K.
- Conexiones rápidas según esquema de montaje.
- Este tipo de iluminación **NO ADMITE REGULACIÓN DE INTENSIDAD**. El sensor de encendido y apagado siempre será en color negro.
- El sistema de iluminación es el mismo en el cabezal suelto que en el corrido formado por dos o tres piezas.

CABECERO BCN⁵⁰ COLGADO

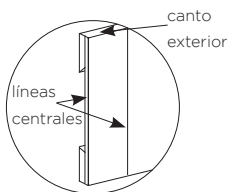
- Todos los paneles tienen la misma medida.
- Especificar el color del panel, de las líneas centrales y el canteado exterior.

Cabecero BCN⁵⁰ COLGADO (suelto)

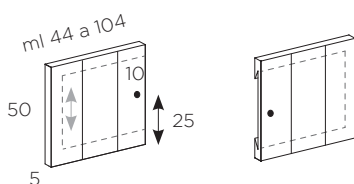


medida cabecero	alto 50			
	SIN LUZ		CON LUZ	
	código	puntos	código	puntos
S - 135 (145 cm)	10457	152	10462	315
S - 150 (160 cm)	10458	168	10463	336
S - 160 (170 cm)	10459	179	10464	350
S - 180 (190 cm)	10460	200	10465	379
fuelle de 190,1 a 210 cm máx.	10461	213	10466	397

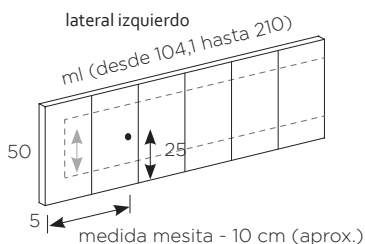
Laterales BCN⁵⁰ COLGADO ml (para formar cabecero corrido con 2 piezas)



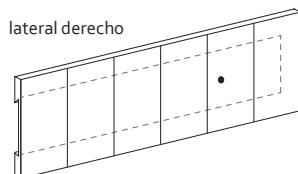
lateral izquierdo lateral derecho



ml	alto 50					
	SIN LUZ		CON LUZ		INCREMENTO COMPONENTES	
medida	código	puntos	código	puntos	puntos	
de 44 a 104	izqda	10467	103 ml	10471	140 ml +	80
	dcha	10468	103 ml	10472	140 ml +	
de 104,1 a 210	izqda	10469	103 ml	10473	140 ml +	80
	dcha	10470	103 ml	10474	140 ml +	
El precio mínimo a aplicar son 46 puntos.			El precio mínimo a aplicar son 62 puntos + INCREMENTO COMPONENTES			



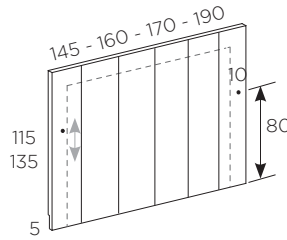
lateral izquierdo



CABECERO BCN 50

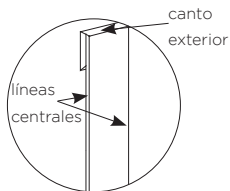
- Todos los paneles tienen la misma medida.
- Especificar el color del panel, de las líneas centrales y el canteado exterior.
- Rebaje zócalo de 10 x 1,2 cm incrementa **15 puntos**.

Cabecero BCN 50 (suelto)



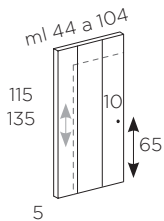
medida cabecero	alto 115				alto 135			
	SIN LUZ		CON LUZ		SIN LUZ		CON LUZ	
	código	puntos	código	puntos	código	puntos	código	puntos
S - 135 (145 cm)	10475	224	10480	386	10485	253	10487	415
S - 150 (160 cm)	10476	247	10481	415	10486	279	10488	447
S - 160 (170 cm)	10477	262	10482	434	-	-	-	-
S - 180 (190 cm)	10478	293	10483	473	-	-	-	-
fuelle de 190,1 a 210 cm máx.	10479	313	10484	497	-	-	-	-

Laterales BCN 50 ml (para formar cabecero corrido con 2 piezas)



lateral izquierdo

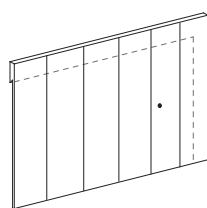
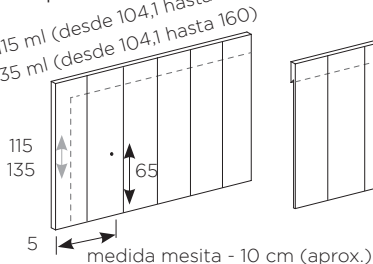
lateral derecho



lateral izquierdo

115 ml (desde 104,1 hasta 210)
135 ml (desde 104,1 hasta 160)

lateral derecho



medida mesita - 10 cm (aprox.)

medida lateral		alto 115				+ INCREMENTO COMPONENTES
		SIN LUZ		CON LUZ		
		código	puntos	código	puntos	
izqda	ml (de 44 a 104)	10489	146 ml	10493	183 ml	+ 80
	ml (de 104,1 a 210)	10490	146 ml	10494	183 ml	
dcha	ml (de 44 a 104)	10491	146 ml	10495	183 ml	+ 80
	ml (de 104,1 a 210)	10492	146 ml	10496	183 ml	

El precio mínimo a aplicar SIN LUZ son **64 puntos**.

El precio mínimo a aplicar CON LUZ son **81 puntos + INCREMENTO COMPONENTES**

medida lateral		alto 135				+ INCREMENTO COMPONENTES
		SIN LUZ		CON LUZ		
		código	puntos	código	puntos	
izqda	ml (de 44 a 104)	10497	164 ml	10501	201 ml	+ 80
	ml (de 104,1 a 160)	10498	164 ml	10502	201 ml	
dcha	ml (de 44 a 104)	10499	164 ml	10503	201 ml	+ 80
	ml (de 104,1 a 160)	10500	164 ml	10504	201 ml	

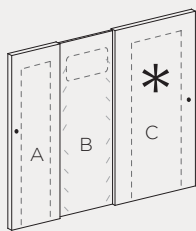
El precio mínimo a aplicar SIN LUZ son **72 puntos**.

El precio mínimo a aplicar CON LUZ son **88 puntos + INCREMENTO COMPONENTES**

Para especiales en ANCHO y ALTO aplicaremos los puntos de la medida inmediatamente superior.

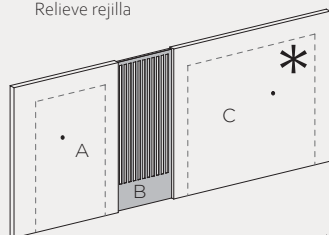
Tipologías de cabeceros

cabecero suelto

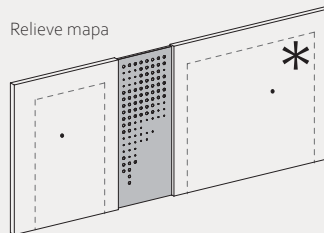


cabecero corrido

Relieve rejilla



Relieve mapa

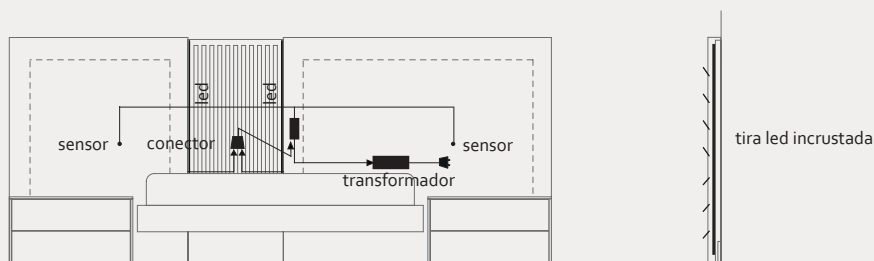


- El cabecero PALMA 50 puede llevar los **relieves rejilla o mapa**. En el caso de precisar relieves, hay que **aplicar el incremento correspondiente**. El relieve es una pieza sobrepuesta, sólo disponible en colores lisos.
- Especificar el color de cada panel y del relieve.
- El indicador (*) es la pieza fuelle en caso de medidas especiales.

Rebaje zócalo (opcional) y sistema de anclaje

- En el caso de precisar **rebaje zócalo**, el rebaje será de **10 x 1,2 cm** con un incremento de **45 puntos**.
- Sistema de anclaje a pared mediante cuñas.

Iluminación



- Sensores de luz conmutados.
- Tira led de temperatura cálida 3000K.
- Conexiones rápidas según esquema de montaje.
- Este tipo de iluminación **NO ADMITE REGULACIÓN DE INTENSIDAD**. El sensor de encendido y apagado siempre será en color negro.

Cabecero PALMA 50 (suelto)

Relieves



rejilla

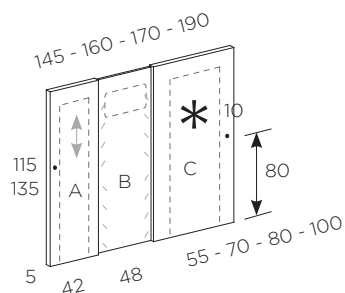


mapa

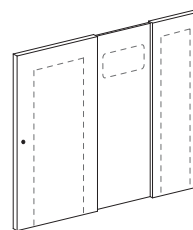
INCREMENTO: 79 puntos

sólo disponible en colores lisos

izquierda



derecha



alto 115

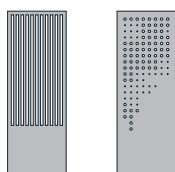
alto 135

	SIN LUZ				CON LUZ				
	código	puntos	código	puntos	código	puntos	código	puntos	
izquierda	S - 135 (145 cm)	10505	186	10513	380	10521	208	10529	417
	S - 150 (160 cm)	10506	203	10514	397	10522	227	10530	436
	S - 160 (170 cm)	10507	214	10515	408	10523	240	10531	449
	S - 180 (190 cm)	10508	237	10516	431	10524	266	10532	475
derecha	S - 135 (145 cm)	10509	186	10517	380	10525	208	10533	417
	S - 150 (160 cm)	10510	203	10518	397	10526	227	10534	436
	S - 160 (170 cm)	10511	214	10519	408	10527	240	10535	449
	S - 180 (190 cm)	10512	237	10520	431	10528	266	10536	475

CABECERO PALMA ⁵⁰ (corrido)

- Especificar el color de cada panel.
- **Rebaje zócalo de 10 x 1,2 cm incrementa 45 puntos.**
- En el caso de precisar relieves aplicar el incremento correspondiente. El relieve es un pieza sobrepuesta, sólo disponible en colores lisos.

Relieves

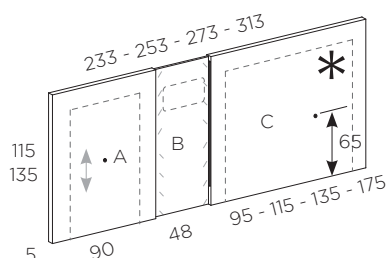


rejilla mapa

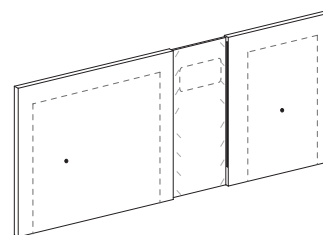
INCREMENTO: 79 puntos

sólo disponible en colores lisos

izquierda

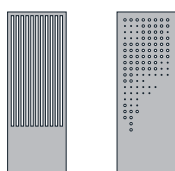


derecha



medida cabecero	alto 115				alto 135				
	SIN LUZ		CON LUZ		SIN LUZ		CON LUZ		
	código	puntos	código	puntos	código	puntos	código	puntos	
izquierda	mesita 40 (233 cm)	10537	266	10545	460	10553	299	10561	507
	mesita 50 (253 cm)	10538	289	10546	483	10554	324	10562	533
	mesita 60 (273 cm)	10539	312	10547	506	10555	350	10563	559
	mesita 80 (313 cm)	10540	358	10548	552	-	-	-	-
	mesita 100 (353 cm)	-	-	-	-	-	-	-	-
derecha	mesita 40 (233 cm)	10541	266	10549	460	10557	299	10565	507
	mesita 50 (253 cm)	10542	289	10550	483	10558	324	10566	533
	mesita 60 (273 cm)	10543	312	10551	506	10559	350	10567	559
	mesita 80 (313 cm)	10544	358	10552	552	-	-	-	-
	mesita 100 (353 cm)	-	-	-	-	-	-	-	-

Relieves

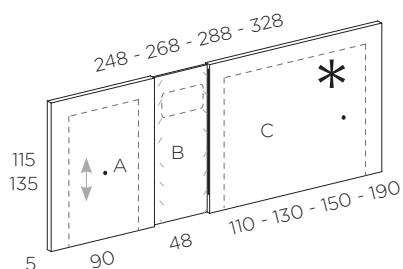


rejilla mapa

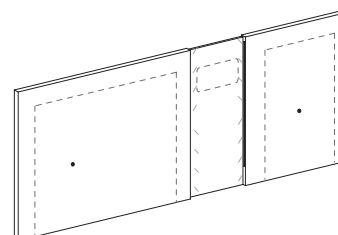
INCREMENTO: 79 puntos

sólo disponible en colores lisos

izquierda



derecha

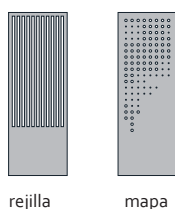


medida cabecero	alto 115				alto 135				
	SIN LUZ		CON LUZ		SIN LUZ		CON LUZ		
	código	puntos	código	puntos	código	puntos	código	puntos	
izquierda	mesita 40 (248 cm)	10569	283	10577	478	10585	318	10591	527
	mesita 50 (268 cm)	10570	306	10578	500	10586	344	10592	553
	mesita 60 (288 cm)	10571	329	10579	523	10587	370	10593	578
	mesita 80 (328 cm)	10572	375	10580	569	-	-	-	-
	mesita 100 (368 cm)	-	-	-	-	-	-	-	-
derecha	mesita 40 (248 cm)	10573	283	10581	478	10588	318	10594	527
	mesita 50 (268 cm)	10574	306	10582	500	10589	344	10595	553
	mesita 60 (288 cm)	10575	329	10583	523	10590	370	10596	578
	mesita 80 (328 cm)	10576	375	10584	569	-	-	-	-
	mesita 100 (368 cm)	-	-	-	-	-	-	-	-

Para especiales en ANCHO y ALTO aplicaremos los puntos de la medida inmediatamente superior.

- Especificar el color de cada panel.
- **Rebaje zócalo de 10 x 1,2 cm incrementa 45 puntos.**
- En el caso de precisar relieves aplicar el incremento correspondiente. El relieve es un pieza sobrepuesta, sólo disponible en colores lisos.

Relieves

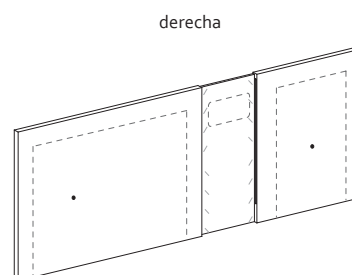
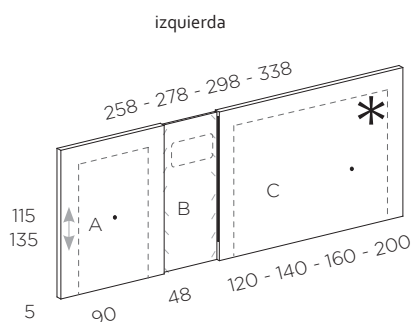


rejilla

mapa

INCREMENTO: 79 puntos

sólo disponible en colores lisos

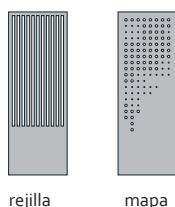


alto 115

alto 135

medida cabecero	SIN LUZ		CON LUZ		SIN LUZ		CON LUZ	
	código	puntos	código	puntos	código	puntos	código	puntos
mesita 40 (258 cm)	10597	295	10605	489	10613	331	10619	540
mesita 50 (278 cm)	10598	318	10606	512	10614	357	10620	566
izquierda mesita 60 (298 cm)	10599	340	10607	535	10615	382	10621	591
mesita 80 (338 cm)	10600	386	10608	580	-	-	-	-
mesita 100 (378 cm)	-	-	-	-	-	-	-	-
S-160 mesita 40 (258 cm)	10601	295	10609	489	10616	331	10622	540
mesita 50 (278 cm)	10602	318	10610	512	10617	357	10623	566
derecha mesita 60 (298 cm)	10603	340	10611	535	10618	382	10624	591
mesita 80 (338 cm)	10604	386	10612	580	-	-	-	-
mesita 100 (378 cm)	-	-	-	-	-	-	-	-

Relieves

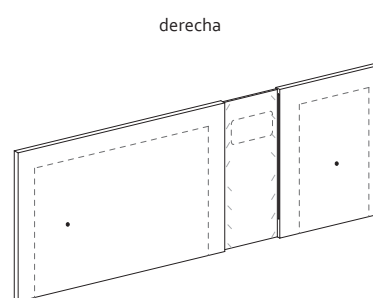
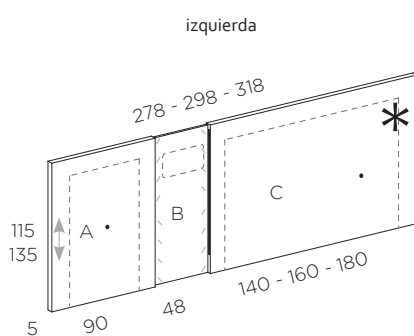


rejilla

mapa

INCREMENTO: 79 puntos

sólo disponible en colores lisos



alto 115

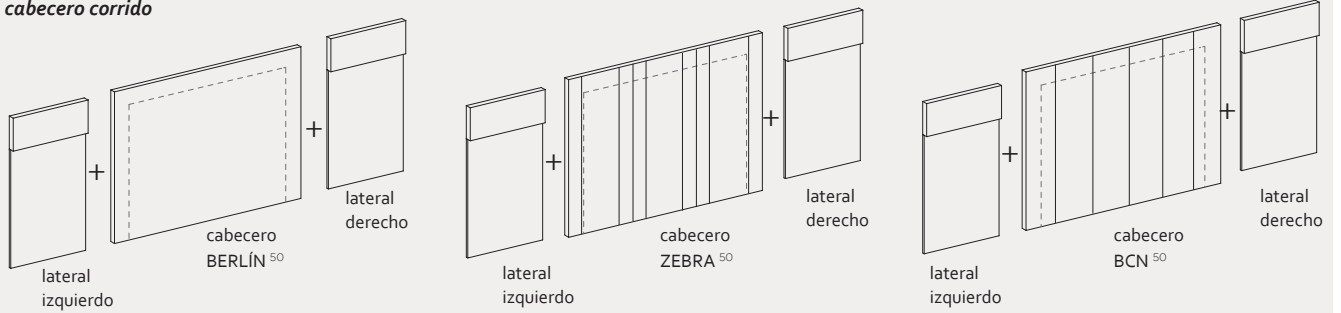
alto 135

medida cabecero	SIN LUZ		CON LUZ		SIN LUZ		CON LUZ	
	código	puntos	código	puntos	código	puntos	código	puntos
mesita 40 (278 cm)	10625	318	10631	512	10637	357	10641	566
mesita 50 (298 cm)	10626	340	10632	535	10638	382	10642	591
izquierda mesita 60 (318 cm)	10627	363	10633	557	-	-	-	-
mesita 80 (358 cm)	-	-	-	-	-	-	-	-
mesita 100 (398 cm)	-	-	-	-	-	-	-	-
S-180 mesita 40 (278 cm)	10628	318	10634	512	10639	357	10643	566
mesita 50 (298 cm)	10629	340	10635	535	10640	382	10644	591
derecha mesita 60 (318 cm)	10630	363	10636	557	-	-	-	-
mesita 80 (358 cm)	-	-	-	-	-	-	-	-
mesita 100 (398 cm)	-	-	-	-	-	-	-	-

Para especiales en ANCHO y ALTO aplicaremos los puntos de la medida inmediatamente superior.

Tipologías de cabeceros

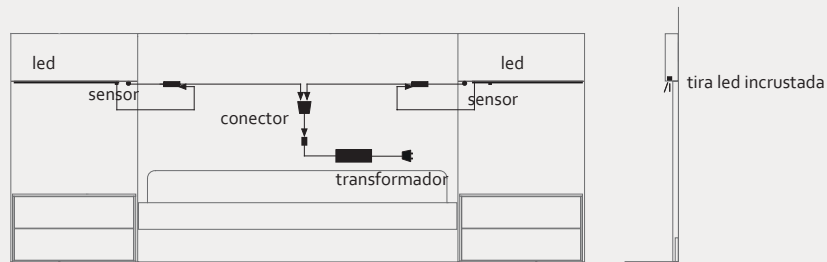
cabecero corrido



Rebaje zócalo (opcional) y sistema de anclaje

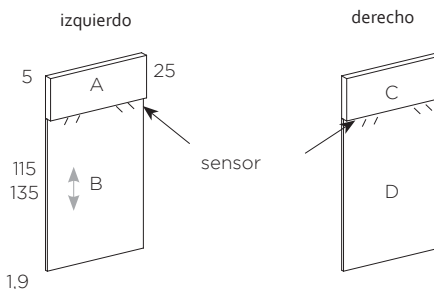
- En el caso de precisar **rebaje zócalo**, el rebaje será de **10 x 1,2 cm** con un incremento de **15 puntos**.
- Sistema de anclaje a pared mediante cuñas.

Iluminación



- Sensores de luz con encendido independiente.
- Tira led de temperatura cálida 3000K.
- Conexiones rápidas según esquema de montaje.
- Este tipo de iluminación **NO ADMITE REGULACIÓN DE INTENSIDAD**. El sensor de encendido y apagado siempre será en color negro.

Laterales **LEVEL** 50



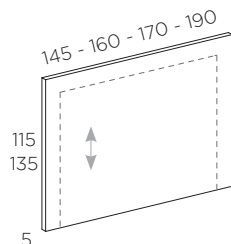
- **Rebaje zócalo** de 10 x 1,2 cm incrementa **15 puntos**. 1,9

medida lateral	alto 115				alto 135				
	SIN LUZ		CON LUZ		SIN LUZ		CON LUZ		
	código	puntos	código	puntos	código	puntos	código	puntos	
izquierdo	44	10645	84	10655	180	10665	89	10675	185
	54	10646	95	10656	195	10666	101	10676	201
	64	10647	106	10657	210	10667	113	10677	217
	84	10648	128	10658	239	10668	137	10678	248
	104	10649	150	10659	268	10669	161	10679	279
derecho	44	10650	84	10660	180	10670	89	10680	185
	54	10651	95	10661	195	10671	101	10681	201
	64	10652	106	10662	210	10672	113	10682	217
	84	10653	128	10663	239	10673	137	10683	248
	104	10654	150	10664	268	10674	161	10684	279

Para especiales en ANCHO y ALTO aplicaremos los puntos de la medida inmediatamente superior.

CABECEROS PARA COMBINAR CON LATERALES LEVEL 50

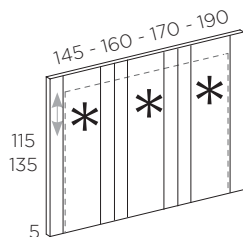
Cabecero **BERLIN** 50 (suelto)



- Especificar el color del plafón y el canteado exterior.
- **Rebaje zócalo** de 10 x 1,2 cm incrementa **15 puntos**.

medida cabecero	alto 115		alto 135	
	código	puntos	código	puntos
S - 135 (145 cm)	10321	165	10331	186
S - 150 (160 cm)	10322	182	10332	205
S - 160 (170 cm)	10323	194	-	-
S - 180 (190 cm)	10324	217	-	-
fuelle de 190,1 a 203 cm máx.	10325	231	-	-

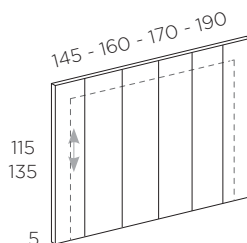
Cabecero **ZEBRA** 50 (suelto)



- Especificar el color del plafón, de las líneas centrales y canteado exterior.
- El indicador (*) es la pieza fuelle en caso de precisar medida especial.
- **Rebaje zócalo** de 10 x 1,2 cm incrementa **15 puntos**.

medida cabecero	alto 115		alto 135	
	código	puntos	código	puntos
S - 135 (145 cm)	10419	235	10429	266
S - 150 (160 cm)	10420	260	10430	294
S - 160 (170 cm)	10421	276	-	-
S - 180 (190 cm)	10422	308	-	-
fuelle 190,1 cm a 210 cm máx.	10423	327	-	-

Cabecero **BCN** 50 (suelto)

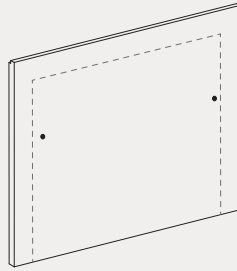


- Especificar el color del plafón, de las líneas centrales y canteado exterior.
- Todos los plafones tienen la misma medida.
- **Rebaje zócalo** de 10 x 1,2 cm incrementa **15 puntos**.

medida cabecero	alto 115		alto 135	
	código	puntos	código	puntos
S - 135 (145 cm)	10475	224	10485	253
S - 150 (160 cm)	10476	247	10486	279
S - 160 (170 cm)	10477	262	-	-
S - 180 (190 cm)	10478	293	-	-
fuelle de 190,1 a 210 cm máx.	10479	313	-	-

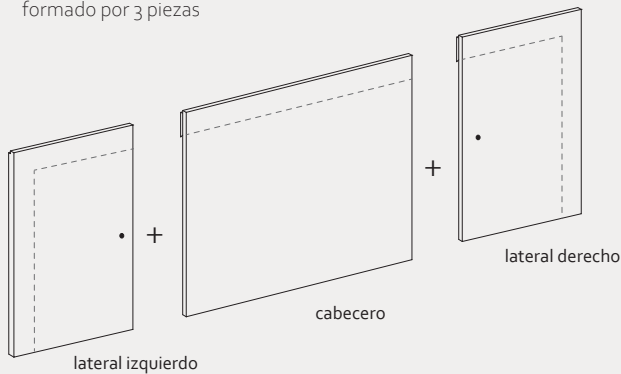
Tipologías de cabeceros

cabecero suelto

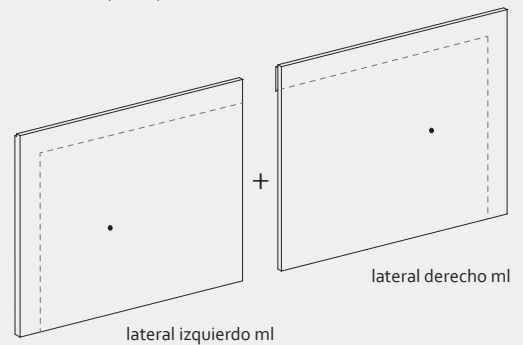


cabecero corrido

formado por 3 piezas



formado por 2 piezas

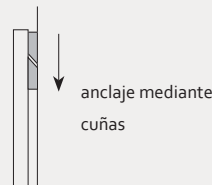


Rebaje zócalo (opcional) y sistema de anclaje

- En el caso de precisar **rebaje zócalo**, el rebaje será de **10 x 1,2 cm** con un incremento de **15 puntos**.

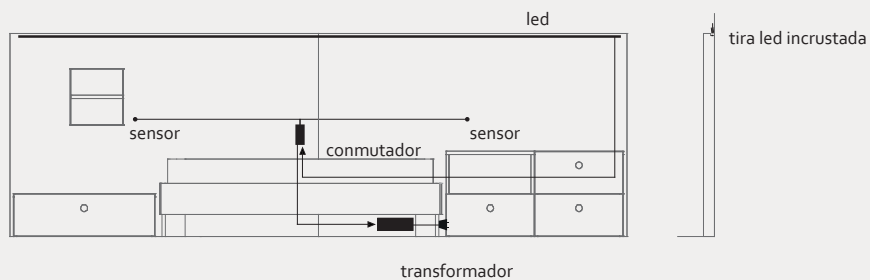


Rebaje zócalo 10 x 1,2 cm



Sistema anclaje

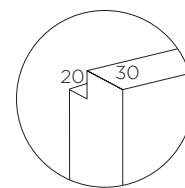
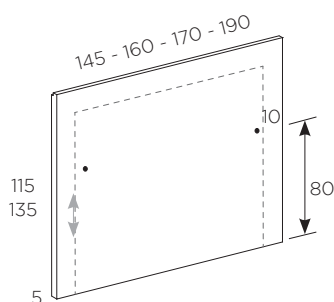
Iluminación



- Sensores de luz conmutados.
- Tira led de temperatura cálida 3000K.
- Conexiones rápidas según esquema de montaje.
- Este tipo de iluminación **NO ADMITE REGULACIÓN DE INTENSIDAD**. El sensor de encendido y apagado siempre será en color negro.

CABECERO TER⁵⁰

Cabecero TER⁵⁰ (suelto)

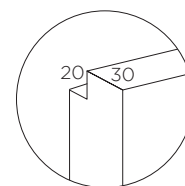
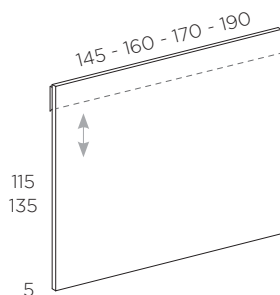


detalle canto cabecero TER

- Rebaje zócalo de 10 x 1,2 cm incrementa 15 puntos.

medida cabecero	alto 115				alto 135			
	SIN LUZ		CON LUZ		SIN LUZ		CON LUZ	
	código	puntos	código	puntos	código	puntos	código	puntos
S - 135 (145 cm)	10685	291	10690	453	10695	341	10697	504
S - 150 (160 cm)	10686	320	10691	488	10696	376	10698	544
S - 160 (170 cm)	10687	341	10692	513	-	-	-	-
S - 180 (190 cm)	10688	381	10693	560	-	-	-	-
fuelle de 190,1 a 203 cm máx.	10689	405	10694	589	-	-	-	-

Cabecero central TER⁵⁰ (precisa laterales)

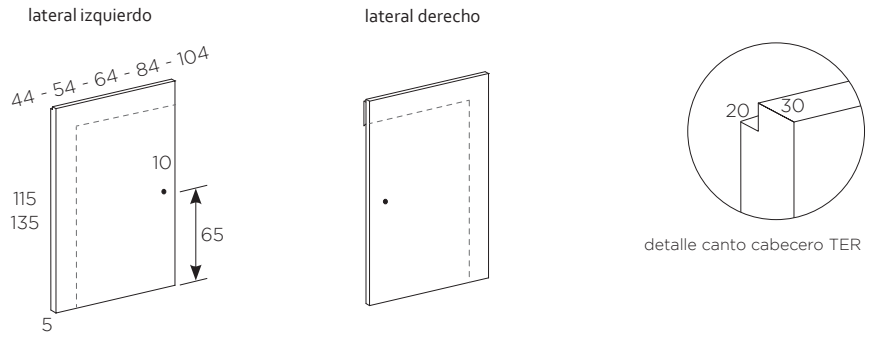


detalle canto cabecero TER

- Los cabeceros centrales CON LUZ siempre deben ir acompañados de laterales con luz, ya que en los cabeceros centrales no están incluidos ni el transformador ni el interruptor.

medida cabecero	alto 115				alto 135			
	SIN LUZ		CON LUZ		SIN LUZ		CON LUZ	
	código	puntos	código	puntos	código	puntos	código	puntos
S - 135 (145 cm)	10699	266	10704	320	10709	312	10711	366
S - 150 (160 cm)	10700	293	10705	352	10710	344	10712	403
S - 160 (170 cm)	10701	312	10706	375	-	-	-	-
S - 180 (190 cm)	10702	348	10707	418	-	-	-	-
fuelle de 190,1 a 203 cm máx.	10703	371	10708	446	-	-	-	-

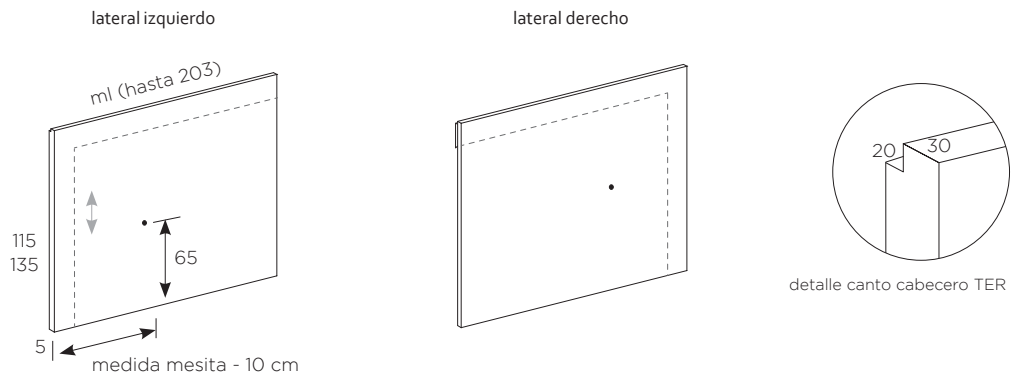
Lateral TER⁵⁰ (precisa de cabecero central)



• Rebaje zócalo de 10 x 1,2 cm incrementa 15 puntos.

medida lateral	alto 115				alto 135				
	SIN LUZ		CON LUZ		SIN LUZ		CON LUZ		
	código	puntos	código	puntos	código	puntos	código	puntos	
izquierda	44	10713	103	10723	199	10733	116	10743	212
	54	10714	116	10724	216	10734	130	10744	230
	64	10715	128	10725	232	10735	144	10745	248
	84	10716	153	10726	264	10736	172	10746	283
	104	10717	178	10727	296	10737	201	10747	319
derecha	44	10718	103	10728	199	10738	116	10748	212
	54	10719	116	10729	216	10739	130	10749	230
	64	10720	128	10730	232	10740	144	10750	248
	84	10721	153	10731	264	10741	172	10751	283
	104	10722	178	10732	296	10742	201	10752	319

Lateral TER⁵⁰ ml



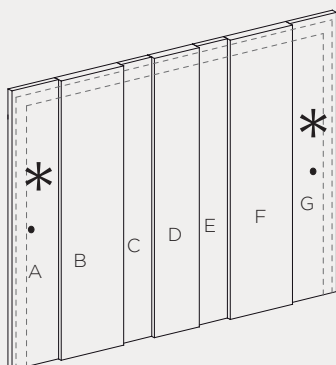
• Rebaje zócalo de 10 x 1,2 cm incrementa 15 puntos.

medida lateral	alto 115					alto 135								
	SIN LUZ	CON LUZ	+	INCREMENTO COMPONENTES	SIN LUZ	CON LUZ	+	INCREMENTO COMPONENTES						
	código	puntos	código	puntos	puntos	código	puntos	código	puntos	puntos				
izqda	ml desde 104,1 hasta 203 cm	10753	173 ml	10755	210 ml	+		ml desde 104,1 hasta 160 cm	10757	195 ml	10759	232 ml	+	
					80								80	
dcha	ml desde 104,1 hasta 203 cm	10754	173 ml	10756	210 ml	+		ml desde 104,1 hasta 160 cm	10758	195 ml	10760	232 ml	+	

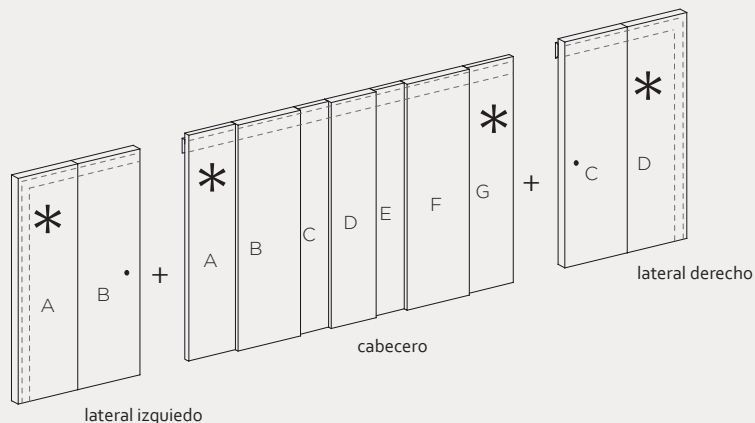
Para especiales en ANCHO y ALTO aplicaremos los puntos de la medida inmediatamente superior.

Tipologías de cabeceros

cabecero suelto



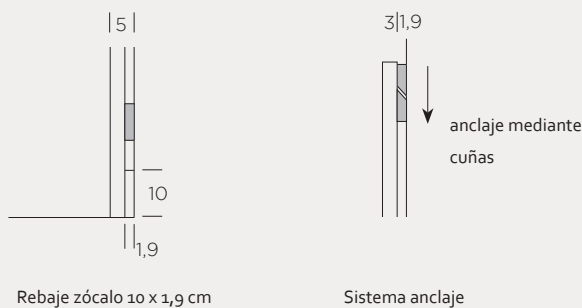
cabecero corrido



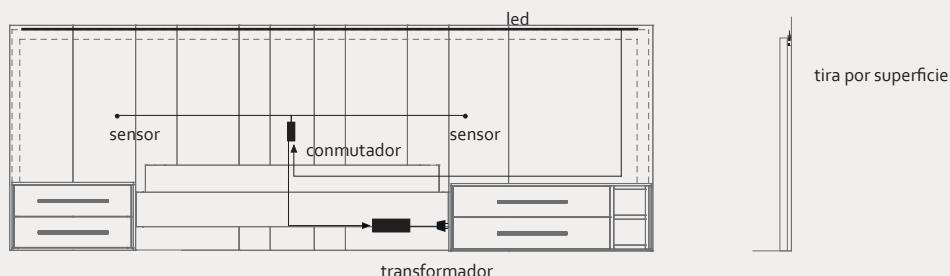
- El cabecero CITY LINE 50 está formado por paneles de 3 cm y 1,9 cm con un regreso perimetral de 1,9 cm.
- Especificar el color de cada panel y del canteado exterior.
- El indicador (*) es la pieza fuelle en caso de medidas especiales

Rebaje zócalo (opcional) y sistemas de anclaje

- En el caso de precisar **rebaje zócalo**, el rebaje será de **10 x 1,9 cm** con un incremento de **15 puntos**.



Iluminación

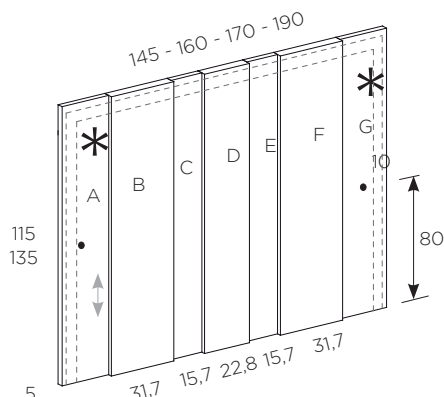


- Sensores de luz conmutados.
- Tira led de temperatura cálida 3000K.
- Conexiones rápidas según esquema de montaje.
- Este tipo de iluminación **NO ADMITE REGULACIÓN DE INTENSIDAD**. El sensor de encendido y apagado siempre será en color negro.
- Los cabeceros centrales CON LUZ siempre deben ir acompañados de laterales con luz ya, que en los cabeceros centrales no están incluidos ni el transformador ni el interruptor.

CABECERO CITY LINE 50

- Especificar el color de cada panel y del canteado exterior.
- El indicador (*) es la pieza fuele en caso de medidas especiales.
- Según criterios técnicos, el panel CITY LINE 50 se entregará en 1 o 2 piezas dependiendo de su medida.

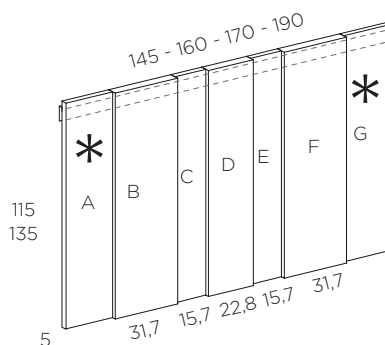
Cabecero CITY LINE 50 (suelto)



- Rebaje zócalo de 10 x 1,9 cm incrementa 15 puntos.

medida cabecero	alto 115				alto 135			
	SIN LUZ		CON LUZ		SIN LUZ		CON LUZ	
	código	puntos	código	puntos	código	puntos	código	puntos
S - 135 (145 cm)	10761	201	10766	363	10771	227	10776	390
S - 150 (160 cm)	10762	210	10767	379	10772	238	10777	407
S - 160 (170 cm)	10763	217	10768	389	10773	246	10778	418
S - 180 (190 cm)	10764	230	10769	409	10774	261	10779	440
fuelle de 190,1 a 210 cm máx.	10765	243	10770	429	10775	276	10780	463

Cabecero central CITY LINE 50 (precisa de laterales)

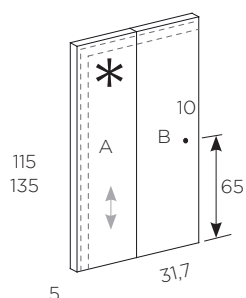


- Los cabeceros centrales CON LUZ siempre deben ir acompañados de laterales con luz, ya que en los cabeceros centrales no están incluidos ni el transformador ni el interruptor.

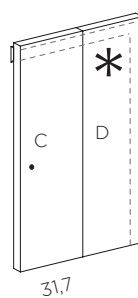
medida cabecero	alto 115				alto 135			
	SIN LUZ		CON LUZ		SIN LUZ		CON LUZ	
	código	puntos	código	puntos	código	puntos	código	puntos
S - 135 (145 cm)	10781	198	10786	252	10791	225	10796	278
S - 150 (160 cm)	10782	208	10787	267	10792	236	10797	295
S - 160 (170 cm)	10783	214	10788	277	10793	243	10798	306
S - 180 (190 cm)	10784	227	10789	297	10794	258	10799	329
fuelle de 190,1 a 210 cm máx.	10785	240	10790	318	10795	273	10800	351

Para especiales en ANCHO y ALTO aplicaremos los puntos de la medida inmediatamente superior.

lateral izquierdo



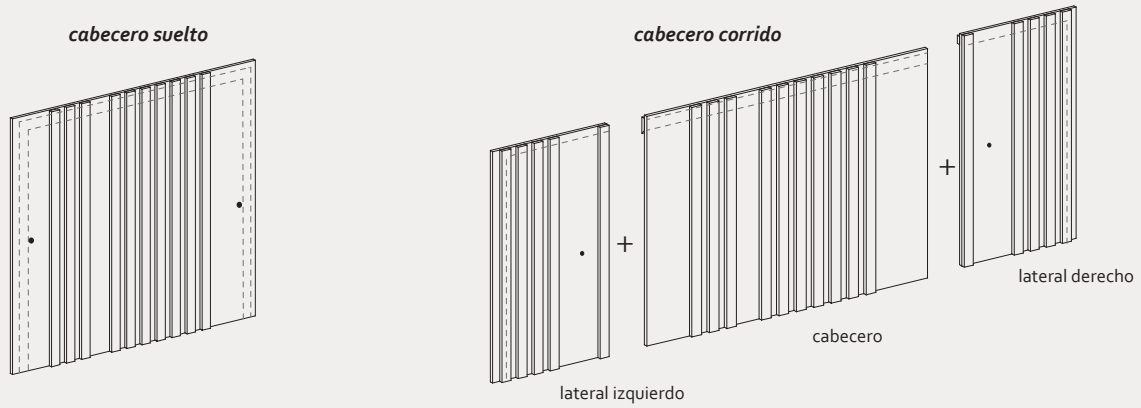
lateral derecho



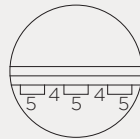
- Especificar el color de cada panel.
- El indicador (*) es la pieza fuelle en caso de medidas especiales.
- Rebaje zócalo de 10 x 1,9 cm incrementa **15 puntos**.

medida lateral	alto 115				alto 135				
	SIN LUZ		CON LUZ		SIN LUZ		CON LUZ		
	código	puntos	código	puntos	código	puntos	código	puntos	
izquierda	44	10801	86	10811	182	10821	95	10831	192
	54	10802	95	10812	195	10822	106	10832	206
	64	10803	104	10813	208	10823	116	10833	220
	84	10804	121	10814	233	10824	136	10834	247
	104	10805	139	10815	258	10825	157	10835	275
derecha	44	10806	86	10816	182	10826	95	10836	192
	54	10807	95	10817	195	10827	106	10837	206
	64	10808	104	10818	208	10828	116	10838	220
	84	10809	121	10819	233	10829	136	10839	247
	104	10810	139	10820	258	10830	157	10840	275

Tipologías de cabeceros



- **NO ADMITE MEDIDAS ESPECIALES.** Los listones siempre son de 5 cm y la distancia entre ellos de 4 cm.

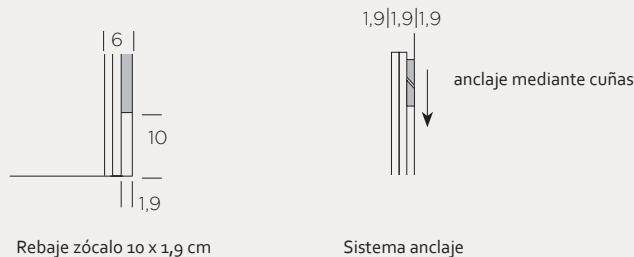


- Especificar el color del plafón y de los listones RIBBON.
- Los laterales RIBBON ASIMÉTRICOS⁶⁰ pueden combinarse con el cabecero central LISO⁴⁰ por tener el mismo tipo de construcción.



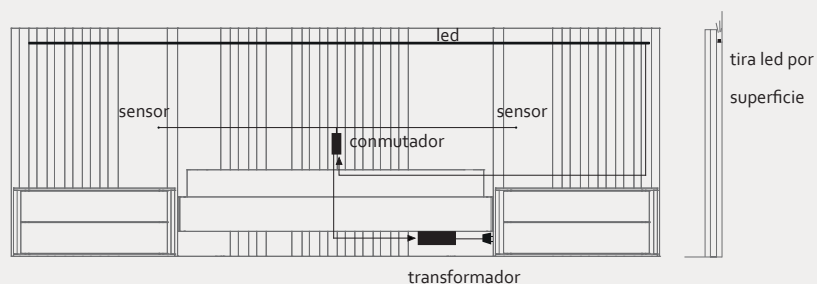
Rebaje zócalo (opcional) y sistema de anclaje

- En el caso de precisar **rebaje zócalo**, el rebaje será de **10 x 1,9 cm** con un incremento de **15 puntos**.



Iluminación

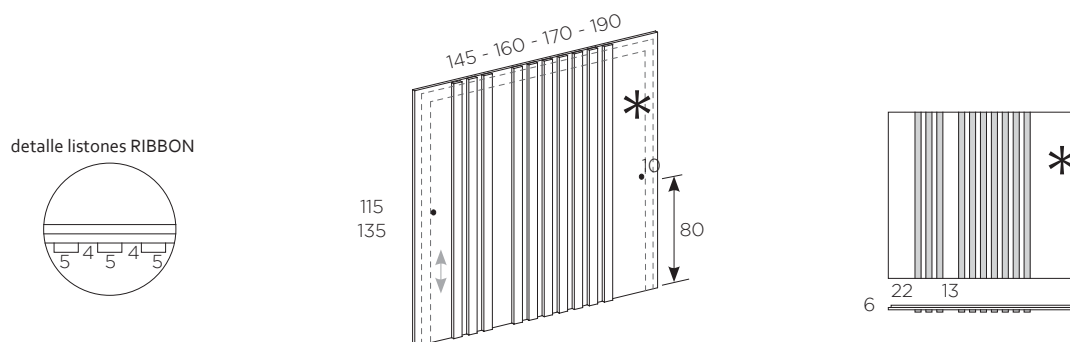
- Sensores de luz conmutados.
- Tira led de temperatura cálida 3000K.
- Conexiones rápidas según esquema de montaje.
- Este tipo de iluminación **NO ADMITE REGULACIÓN DE INTENSIDAD.** El sensor de encendido y apagado siempre será en color negro.



CABECERO RIBBON 60 ASIMÉTRICO

- Especificar el color del panel y de los listones RIBBON.
- Según criterios técnicos, el panel RIBBON 60 se entregará en 1 o 2 piezas dependiendo de su medida.

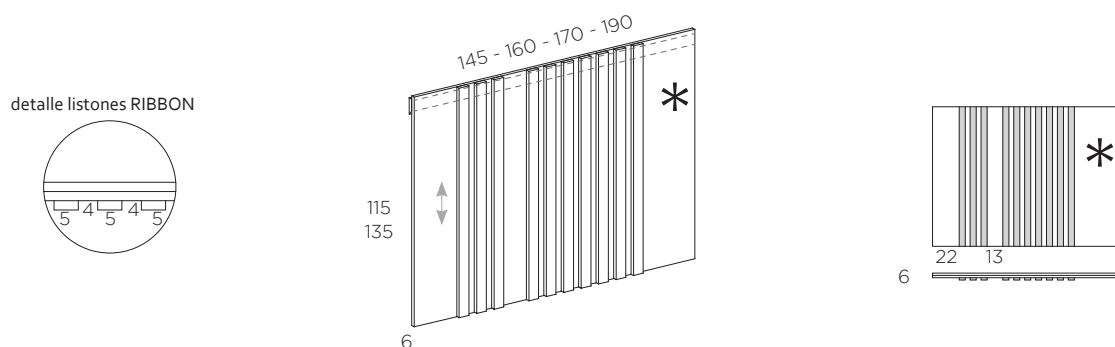
Cabecero RIBBON 60 ASIMÉTRICO (suelto)



- El indicador (*) es la pieza fuelle en caso de medidas especiales. 6
- Rebaje zócalo de 10 x 1,9 cm incrementa 15 puntos.

medida cabecero	alto 115				alto 135			
	SIN LUZ		CON LUZ		SIN LUZ		CON LUZ	
	código	puntos	código	puntos	código	puntos	código	puntos
S - 135 (145 cm)	10841	283	10846	446	10851	314	10856	477
S - 150 (160 cm)	10842	293	10847	461	10852	325	10857	493
S - 160 (170 cm)	10843	299	10848	471	10853	333	10858	505
S - 180 (190 cm)	10844	312	10849	491	10854	347	10859	526
fuelle de 190,1 a 210 cm máx.	10845	321	10850	500	10855	357	10860	536

Cabecero central RIBBON 60 ASIMÉTRICO (precisa de laterales)

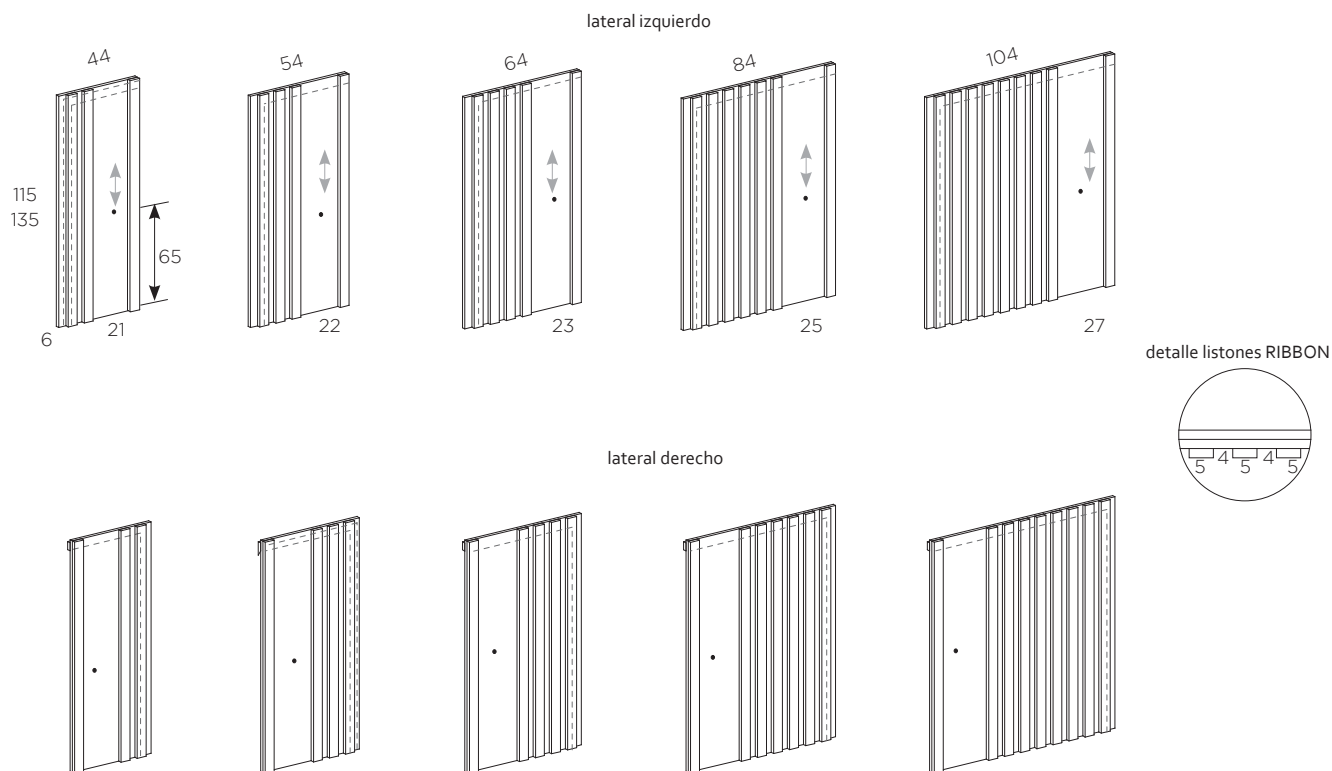


- El indicador (*) es la pieza fuelle en caso de medidas especiales.
- Los cabeceros centrales CON LUZ siempre deben ir acompañados de laterales con luz, ya que en los cabeceros centrales no están incluidos ni el transformador ni el interruptor.

medida cabecero	alto 115				alto 135			
	SIN LUZ		CON LUZ		SIN LUZ		CON LUZ	
	código	puntos	código	puntos	código	puntos	código	puntos
S - 135 (145 cm)	10861	268	10866	322	10871	297	10876	351
S - 150 (160 cm)	10862	277	10867	336	10872	308	10877	367
S - 160 (170 cm)	10863	284	10868	347	10873	315	10878	378
S - 180 (190 cm)	10864	297	10869	367	10874	330	10879	400
fuelle de 190,1 a 210 cm máx.	10865	305	10870	375	10875	339	10880	409

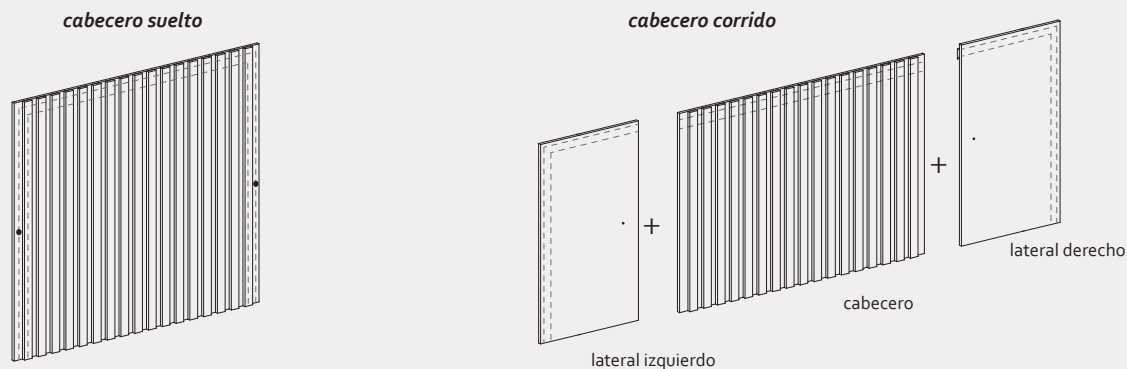
- **NO ADMITE MEDIDAS ESPECIALES.**
- Especificar el color del panel y de los listones RIBBON.
- Laterales combinables con el cabecero central LISO ⁴⁰
- **Rebaje zócalo** de 10 x 1,9 cm incrementa **15 puntos**.
- Según criterios técnicos, el panel RIBBON ⁶⁰ se entregará en 1 o 2 piezas dependiendo de su medida.

Laterales **RIBBON** ⁶⁰ **ASIMÉTRICO** (precisa de cabecero central)

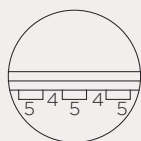


	alto 115				alto 135				
	SIN LUZ		CON LUZ		SIN LUZ		CON LUZ		
medida lateral	código	puntos	código	puntos	código	puntos	código	puntos	
izquierda	44	10881	99	10891	195	10901	109	10911	205
	54	10882	121	10892	221	10902	134	10912	234
	64	10883	143	10893	247	10903	159	10913	263
	84	10884	188	10894	299	10904	208	10914	319
	104	10885	233	10895	351	10905	258	10915	376
derecha	44	10886	99	10896	195	10906	109	10916	205
	54	10887	121	10897	221	10907	134	10917	234
	64	10888	143	10898	247	10908	159	10918	263
	84	10889	188	10899	299	10909	208	10919	319
	104	10890	233	10900	351	10910	258	10920	376

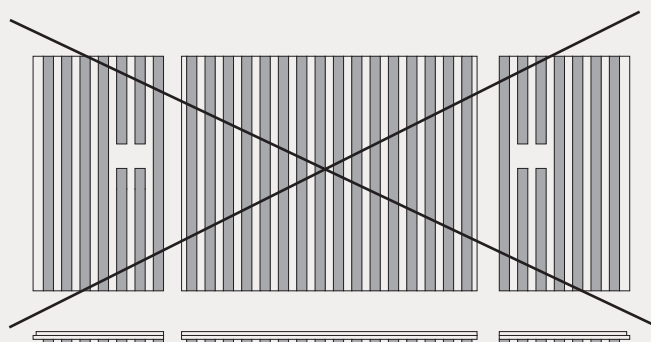
Tipologías de cabeceros



- **NO ADMITE MEDIDAS ESPECIALES.** Los listones siempre son de 5 cm y la distancia entre ellos de 4 cm.

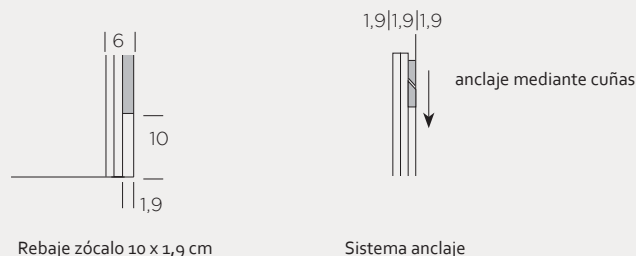


- Especificar el color del panel y de los listones **RIBBON** 60.
- **El cabecero **RIBBON** 60 no puede combinarse con los laterales **RIBBON** 60** ya que las distancias entre listones quedarían desproporcionadas. Para formar un cabecero **RIBBON** 60 de proporciones iguales debe configurarse mediante panelados horizontales de la página 153.



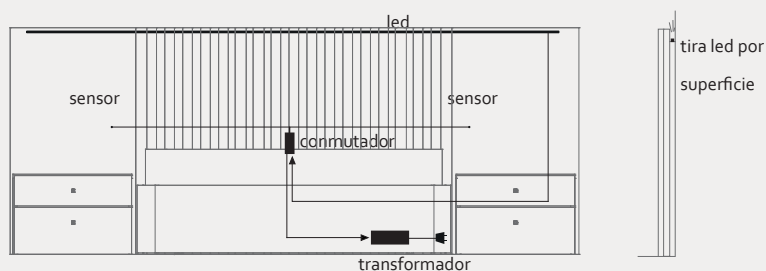
Rebaje zócalo (opcional) y sistema de anclaje

- En el caso de precisar **rebaje zócalo**, el rebaje será de **10 x 1,9 cm** con un incremento de **15 puntos**.



Iluminación

- Sensores de luz conmutados.
- Tira led de temperatura cálida 3000K.
- Conexiones rápidas según esquema de montaje.
- El sensor de encendido y apagado siempre será en color negro.


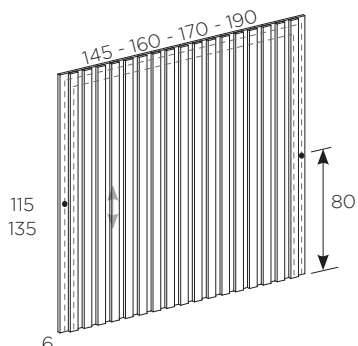
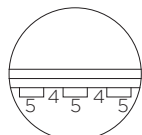


CABECERO RIBBON 60 + LATERALES LISOS 40

- **NO ADMITE MEDIDAS ESPECIALES.**
- Especificar el color del panel y de los listones RIBBON.
- Según criterios técnicos, el panel RIBBON 60 se entregará en 1 o 2 piezas dependiendo de su medida.

Cabecero RIBBON 60 (suelto)

detalle listones RIBBON



distancia extremos:

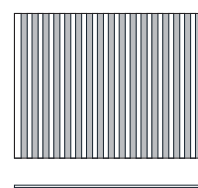
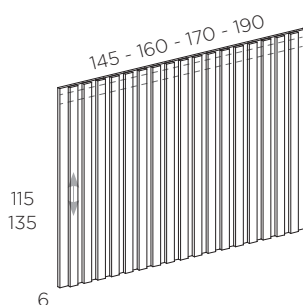
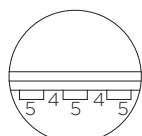
145 cm - 2,5 cm
160 cm - 5,5 cm
170 cm - 6 cm
190 cm - 2,5 cm

- Rebaje zócalo de 10 x 1,9 cm incrementa 15 puntos.

medida cabecero	alto 115				alto 135			
	SIN LUZ		CON LUZ		SIN LUZ		CON LUZ	
	código	puntos	código	puntos	código	puntos	código	puntos
S - 135 (145 cm)	10921	378	10925	541	10929	419	10933	582
S - 150 (160 cm)	10922	404	10926	572	10930	447	10934	615
S - 160 (170 cm)	10923	426	10927	598	10931	472	10935	644
S - 180 (190 cm)	10924	486	10928	665	10932	539	10936	718

Cabecero central RIBBON 60 (precisa de laterales)

detalle listones RIBBON



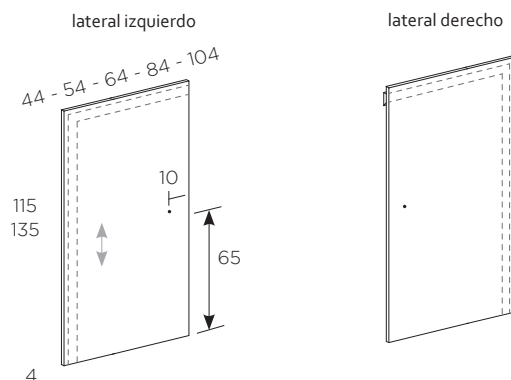
distancia extremos:

145 cm - 2,5 cm
160 cm - 5,5 cm
170 cm - 6 cm
190 cm - 2,5 cm

- Los cabeceros centrales CON LUZ siempre deben ir acompañados de laterales con luz, ya que en los cabeceros centrales no están incluidos ni el transformador ni el interruptor.

medida cabecero	alto 115				alto 135			
	SIN LUZ		CON LUZ		SIN LUZ		CON LUZ	
	código	puntos	código	puntos	código	puntos	código	puntos
S - 135 (145 cm)	10937	363	10941	417	10945	401	10949	455
S - 150 (160 cm)	10938	388	10942	447	10946	430	10950	489
S - 160 (170 cm)	10939	410	10943	473	10947	454	10951	517
S - 180 (190 cm)	10940	471	10944	541	10948	521	10952	591

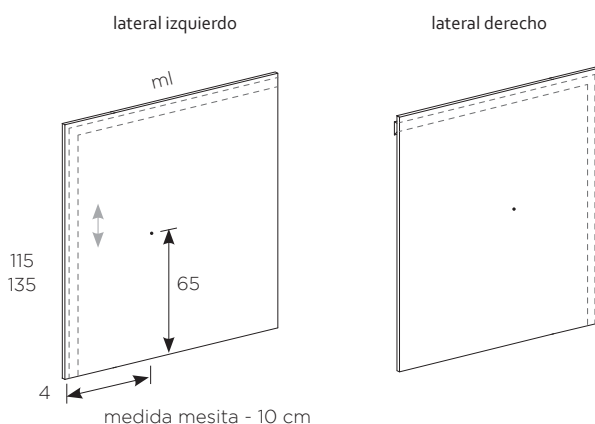
Laterales LISO 40 (precisan de cabecero central)



• Rebaje zócalo de 10 x 1,9 cm incrementa 15 puntos.

		alto 115				alto 135			
		SIN LUZ		CON LUZ		SIN LUZ		CON LUZ	
medida lateral		código	puntos	código	puntos	código	puntos	código	puntos
izquierda	44	10029	57	10039	153	10049	63	10059	159
	54	10030	64	10040	164	10050	71	10060	171
	64	10031	72	10041	175	10051	79	10061	183
	84	10032	86	10042	197	10052	96	10062	207
	104	10033	101	10043	220	10053	113	10063	231
derecha	44	10034	57	10044	153	10054	63	10064	159
	54	10035	64	10045	164	10055	71	10065	171
	64	10036	72	10046	175	10056	79	10066	183
	84	10037	86	10047	197	10057	96	10067	207
	104	10038	101	10048	220	10058	113	10068	231

Lateral LISO 40 ml

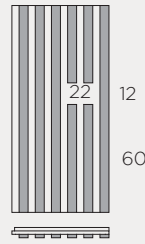


• Rebaje zócalo de 10 x 1,9 cm incrementa 15 puntos.

		alto 115					alto 135							
		SIN LUZ		CON LUZ		+	INCREMENTO COMPONENTES	SIN LUZ		CON LUZ		+	INCREMENTO COMPONENTES	
medida lateral		código	puntos	código	puntos	puntos		código	puntos	código	puntos	puntos		
izqda	ml desde 104,1 hasta 203 cm	10069	98 ml	10071	135 ml	+		ml desde 104,1 hasta 160 cm	10073	109 ml	10075	146 ml	+	
						80								80
dcha	ml desde 104,1 hasta 203 cm	10070	98 ml	10072	135 ml	+		ml desde 104,1 hasta 160 cm	10074	109 ml	10076	146 ml	+	

ESPECIFICACIONES TÉCNICAS LATERALES **RIBBON** 60

- **NO ADMITE MEDIDAS ESPECIALES.** Los listones siempre son de 5 cm y la distancia entre ellos de 4 cm.
- Las distancia para pasar los enchufes sobre los laterales son las que se muestran en el dibujo.



- Especificar el color del plafón y de los listones **RIBBON**.
- Los laterales **RIBBON** 60 pueden combinarse con el cabecero central **RIBBON ASIMÉTRICO** 60 y con el cabecero central **LISO** 40 por tener el mismo tipo de construcción.

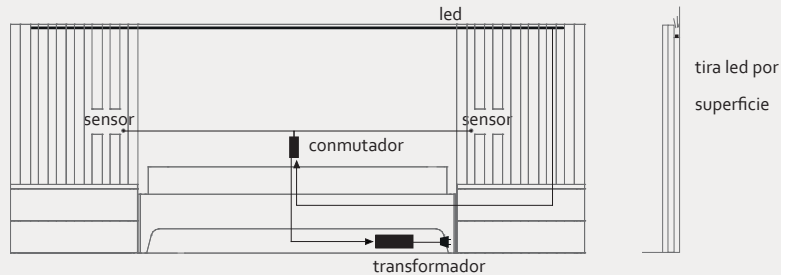


Rebaje zócalo (opcional) y sistema de anclaje

- En el caso de precisar **rebaje zócalo**, el rebaje será de **10 x 1,9 cm** con un incremento de **15 puntos**.
- Sistema de anclaje a pared mediante cuñas.

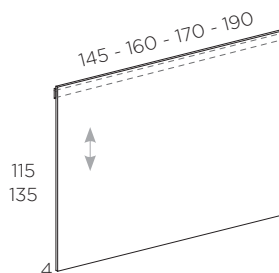
Iluminación

- Sensores de luz conmutados.
- Tira led de temperatura cálida 3000K.
- Conexiones rápidas según esquema de montaje.
- El sensor de encendido y apagado siempre será en color negro.



CABECERO LISO 40 + **LATERALES RIBBON** 60

Cabecero central **LISO** 40 (precisa de laterales)

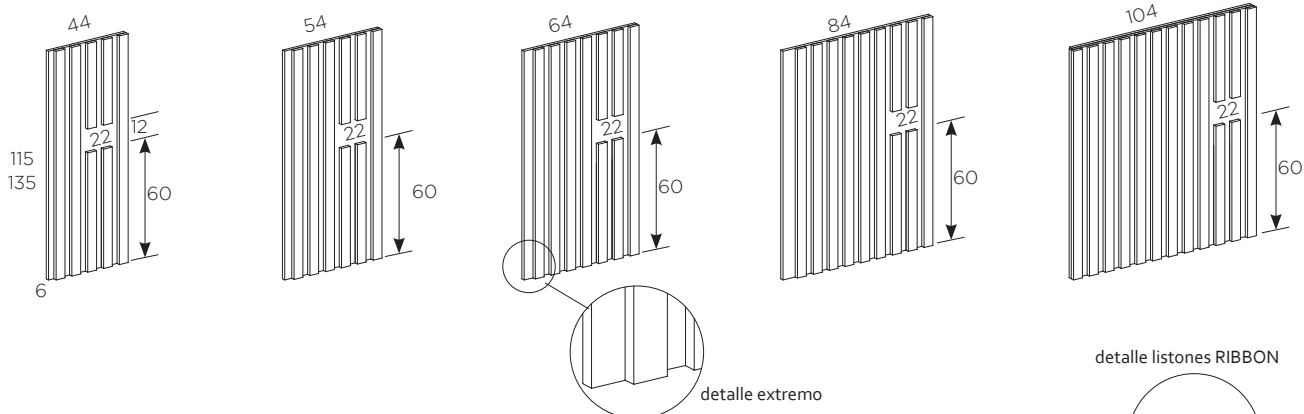


- Los cabeceros centrales **CON LUZ** siempre deben ir acompañados de laterales con luz, ya que en los cabeceros centrales no están incluidos ni el transformador ni el interruptor.

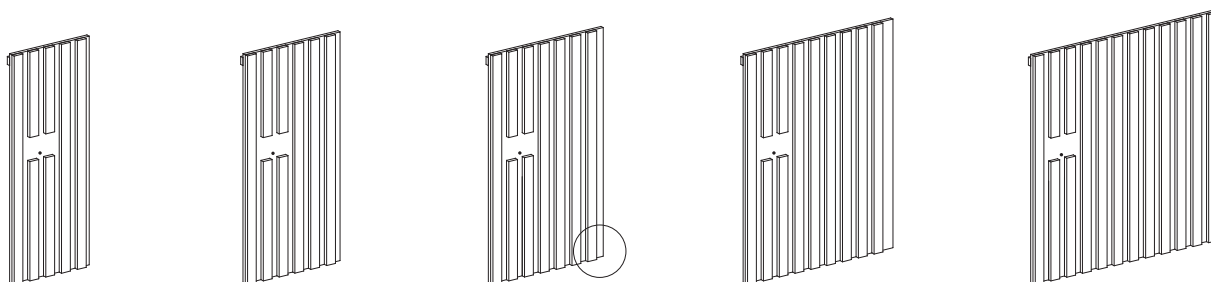
medida cabecero	alto 115				alto 135			
	SIN LUZ		CON LUZ		SIN LUZ		CON LUZ	
	código	puntos	código	puntos	código	puntos	código	puntos
S - 135 (145 cm)	10015	123	10020	176	10025	136	10027	190
S - 150 (160 cm)	10016	134	10021	193	10026	149	10028	208
S - 160 (170 cm)	10017	141	10022	204	-	-	-	-
S - 180 (190 cm)	10018	156	10023	226	-	-	-	-
fuelle de 190,1 a 203 cm máx.	10019	167	10024	240	-	-	-	-

Para especiales en ANCHO y ALTO aplicaremos los puntos de la medida inmediatamente superior.

lateral izquierdo



lateral derecho



- **NO ADMITE MEDIDAS ESPECIALES.**
- Especificar el color del plafón y de los listones ribbon.
- Laterales combinables con el cabecero central RIBBON ASIMÉTRICO 60 y con el cabecero central LISO 60
- Rebaje zócalo de 10 x 1,9 cm incrementa **15 puntos**.

distancia extremos:

- 44 - 3 cm
- 54 - 4 cm
- 64 - 5 cm
- 84 - 7 cm
- 104 - 0 cm

alto 115

alto 135

medida lateral	SIN LUZ		CON LUZ		SIN LUZ		CON LUZ		
	código	puntos	código	puntos	código	puntos	código	puntos	
izquierda	44	10953	115	10963	211	10973	127	10983	223
	54	10954	153	10964	253	10974	169	10984	269
	64	10955	175	10965	279	10975	194	10985	298
	84	10956	220	10966	331	10976	243	10986	354
	104	10957	264	10967	382	10977	293	10987	411
derecha	44	10958	115	10968	211	10978	127	10988	223
	54	10959	153	10969	253	10979	169	10989	269
	64	10960	175	10970	279	10980	194	10990	298
	84	10961	220	10971	331	10981	243	10991	354
	104	10962	264	10972	382	10982	293	10992	411

Tipologías de cabeceros

- Los cabeceros PERSIA 80 pueden ir colgados o a suelo.
- El modelo PERSIA 80 se ofrece con con perfiles laterales o sin ellos. Cuando se precise de iluminación, tendremos que escoger con perfiles.
- Los cabeceros PERSIA 80 tapizados siempre llevan perfiles laterales pero no pueden llevar luz por su tipo de construcción.
- Tapizados disponibles de la colección LIDO de Froca (colores del 1 al 20).
- Tela cliente: consultar con fábrica el metraje necesario a enviar.

cabecero colgado



cabecero con perfiles laterales y luz

cabecero a suelo



lateral con perfiles + cabecero sin perfiles

cabecero tapizado

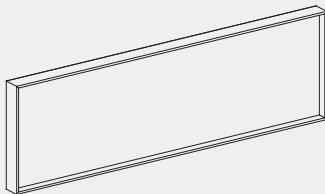


cabecero tapizado con perfiles laterales

Posibles combinaciones de cabeceros PERSIA 80

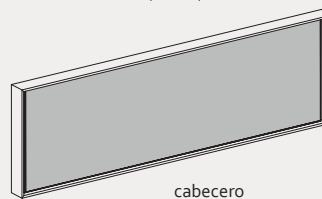
Cabecero colgado

cabecero suelto

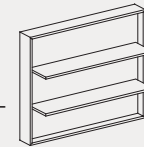


cabecero corrido

formado por 2 piezas



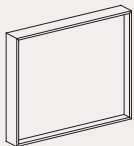
cabecero



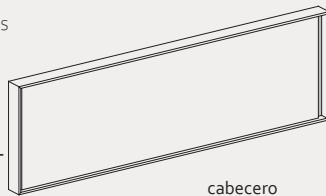
lateral derecho con estantes

cabecero corrido

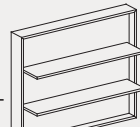
formado por 3 piezas



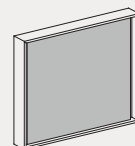
lateral izquierdo



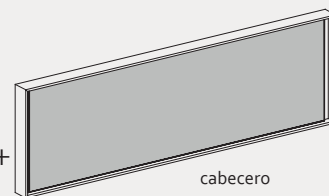
cabecero



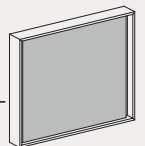
lateral derecho con estantes



lateral izquierdo



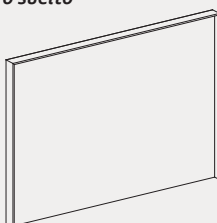
cabecero



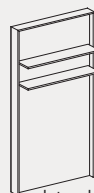
lateral derecho

Cabecero a suelo

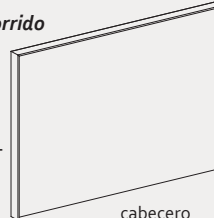
cabecero suelto




cabecero corrido



lateral izquierdo con estantes



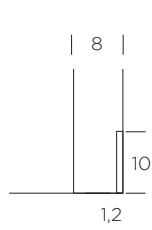
cabecero



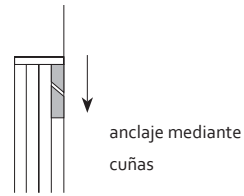
lateral derecho

Rebaje zócalo (opcional) y sistema de anclaje

- En el caso de precisar **rebaje zócalo**, el rebaje será de **10 x 1,2 cm** con un incremento de **15 puntos**.

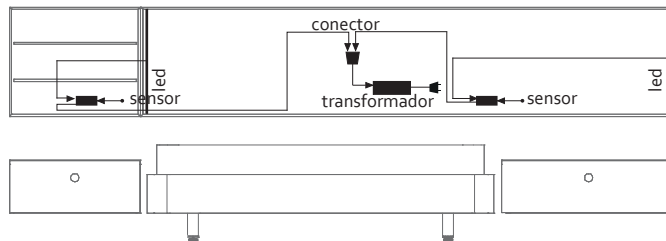


Rebaje zócalo 10 x 1,2 cm




Sistema anclaje

Iluminación




- Cuando un cabezal a ml lleva un lateral, el interruptor pasará al lateral.

luz en los laterales



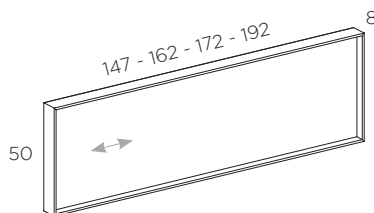
luz en los laterales y cabecero



- Sensores de luz con encendido independiente.
- Sensores de luz independientes.
- Tira led de temperatura cálida 3000K.
- Conexiones rápidas según esquema de montaje.
- Este tipo de iluminación **NO ADMITE REGULACIÓN DE INTENSIDAD**. El sensor de encendido y apagado siempre será en color negro.

CABECERO PERSIA ⁸⁰ COLGADO

Cabecero PERSIA ⁸⁰ COLGADO (suelto)

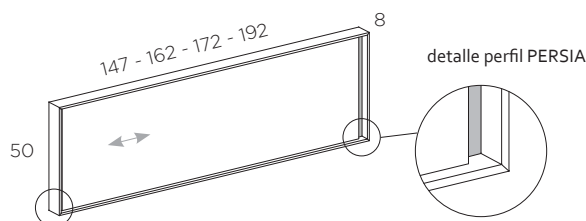


- Especificar el color del marco y del panel.

alto 50

medida cabecero	código	puntos
S - 135 (147 cm)	10993	137
S - 150 (162 cm)	10994	151
S - 160 (172 cm)	10995	160
S - 180 (192 cm)	10996	179
fuelle de 192,1 cm a 250 cm	10997	189

Cabecero PERSIA ⁸⁰ COLGADO CON PERFILES LATERALES (suelto)

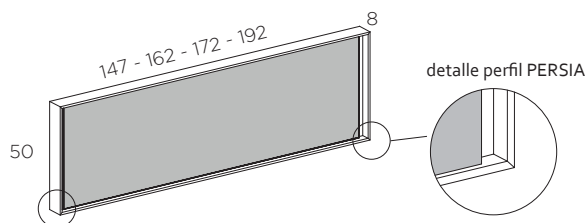


- Especificar el color del marco, del panel y de los perfiles laterales.

alto 50

medida cabecero	SIN LUZ		CON LUZ	
	código	puntos	código	puntos
S - 135 (147 cm)	10998	154	11003	300
S - 150 (162 cm)	10999	170	11004	316
S - 160 (172 cm)	11000	181	11005	327
S - 180 (192 cm)	11001	202	11006	348
fuelle de 192,1 cm a 250 cm	11002	263	11007	409

Cabecero PERSIA ⁸⁰ COLGADO TAPIZADO CON PERFILES LATERALES (suelto)



- Especificar el color del marco, del tapizado y de los perfiles interiores.
- Tapizados disponibles colección LIDO de Froca (colores del 1 al 20).
- Tela cliente: consultar con fábrica el metraje necesario a enviar.

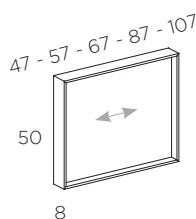
alto 50

medida cabecero	código	puntos
S - 135 (147 cm)	11008	302
S - 150 (162 cm)	11009	310
S - 160 (172 cm)	11010	339
S - 180 (192 cm)	11011	349
fuelle de 192,1 cm a 250 cm	11012	379

Para especiales en ANCHO y ALTO aplicaremos los puntos de la medida inmediatamente superior.

LATERALES PERSIA ⁸⁰ COLGADOS

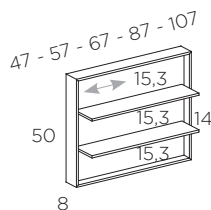
Laterales PERSIA ⁸⁰ COLGADO SIN ESTANTES (suelto)



- Especificar el color del marco y del panel.

alto 50		
medida lateral	código	puntos
47	11013	70
57	11014	77
67	11015	85
87	11016	100
107	11017	115

Laterales PERSIA ⁸⁰ COLGADO CON ESTANTES (suelto)

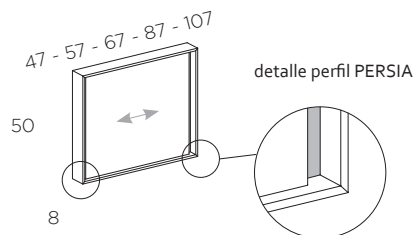


- Especificar el color del marco, del panel y de los estantes.

alto 50		
medida lateral	código	puntos
47 (estantes 43 cm)	11018	114
57 (estantes 53 cm)	11019	123
67 (estantes 63 cm)	11020	133
87 (estantes 83 cm)	11021	153
107 (estantes 103 cm)	11022	173

Para especiales en ANCHO y ALTO aplicaremos los puntos de la medida inmediatamente superior.

Laterales **PERSIA** 80 COLGADO CON PERFILES LATERALES (suelto)

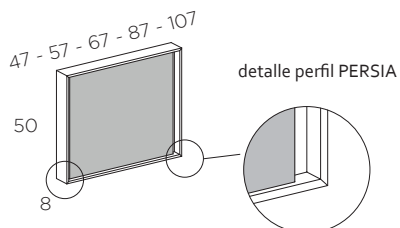


- Especificar el color del marco, del panel y de los perfiles laterales.

alto 50

medida lateral	SIN LUZ		CON LUZ		
	código	puntos	código	puntos	
izquierda	47	11023	81	11033	198
	57	11024	88	11034	205
	67	11025	95	11035	212
	87	11026	110	11036	227
	107	11027	124	11037	241
derecha	47	11028	81	11038	198
	57	11029	88	11039	205
	67	11030	95	11040	212
	87	11031	110	11041	227
	107	11032	124	11042	241

Laterales **PERSIA** 80 COLGADO TAPIZADO CON PERFILES LATERALES (suelto)



- Especificar el color del marco, del tapizado y de los perfiles interiores.
- Tapizados disponibles colección LIDO de Froca (colores del 1 al 20).
- Tela cliente: consultar con fábrica el metraje necesario a enviar.

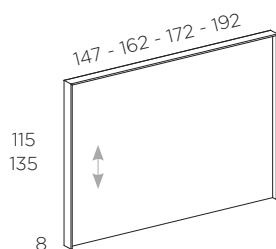
alto 50

medida lateral	código	puntos
47	11043	250
57	11044	255
67	11045	261
87	11046	271
107	11047	281

Para especiales en ANCHO y ALTO aplicaremos los puntos de la medida inmediatamente superior.

CABECERO PERSIA 80

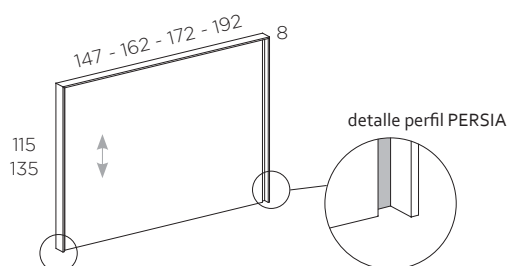
Cabecero PERSIA 80 (suelto)



- Especificar el color del marco y del panel.
- Rebaje zócalo de 10 x 1,2 cm incrementa 15 puntos.

medida cabecero	alto 115		alto 135	
	código	puntos	código	puntos
S - 135 (147 cm)	11048	215	11053	238
S - 150 (162 cm)	11049	237	11054	262
S - 160 (172 cm)	11050	251	-	-
S - 180 (192 cm)	11051	280	-	-
fuelle de 192,1 a 203 cm máx.	11052	296	-	-

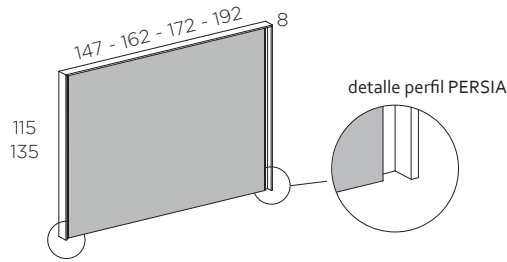
Cabecero PERSIA 80 CON PERFILES LATERALES (suelto)



- Especificar el color del marco, del panel y de los perfiles laterales.
- Rebaje zócalo de 10 x 1,2 cm incrementa 15 puntos.

medida cabecero	alto 115				alto 135			
	SIN LUZ		CON LUZ		SIN LUZ		CON LUZ	
	código	puntos	código	puntos	código	puntos	código	puntos
S - 135 (147 cm)	11055	251	11060	445	11065	281	11067	490
S - 150 (162 cm)	11056	277	11061	471	11066	309	11068	518
S - 160 (172 cm)	11057	294	11062	488	-	-	-	-
S - 180 (192 cm)	11058	328	11063	522	-	-	-	-
fuelle de 190,1 a 203 cm máx.	11059	345	11064	539	-	-	-	-

Cabecero **PERSIA** ⁸⁰ TAPIZADO CON PERFILES LATERALES (suelto)

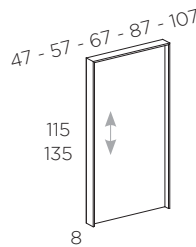


- Especificar el color del marco, del tapizado y de los perfiles interiores.
- Tapizados disponibles colección LIDO de Froca (colores del 1 al 20).
- Tela cliente: consultar con fábrica el metraje necesario a enviar.
- **Rebaje zócalo** de 10 x 1,2 cm incrementa **15 puntos**.

alto 115			alto 135	
medida cabecero	código	puntos	código	puntos
S - 135 (147 cm)	11069	443	11073	464
S - 150 (162 cm)	11070	455	11074	477
S - 160 (172 cm)	11071	486	-	-
S - 180 (192 cm)	11072	502	-	-

LATERALES **PERSIA** ⁸⁰

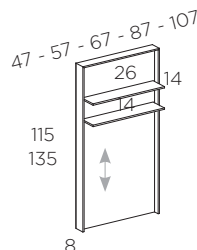
Laterales **PERSIA** ⁸⁰ SIN ESTANTES (suelto)



- Especificar el color del marco y del panel.
- **Rebaje zócalo** de 10 x 1,2 cm incrementa **15 puntos**.

alto 115			alto 135	
medida lateral	código	puntos	código	puntos
47	11075	112	11080	125
57	11076	125	11081	140
67	11077	137	11082	154
87	11078	163	11083	182
107	11079	188	11084	210

Laterales **PERSIA** ⁸⁰ CON ESTANTES (suelto)

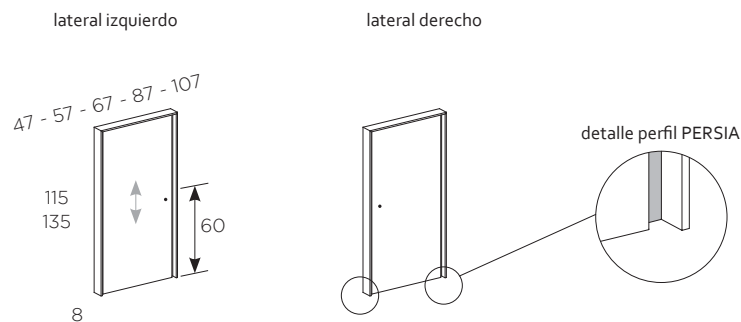


- Especificar el color del marco, del panel y de los estantes.
- **Rebaje zócalo** de 10 x 1,2 cm incrementa **15 puntos**.

alto 115			alto 135	
medida lateral	código	puntos	código	puntos
47 (estantes 43 cm)	11085	156	11090	169
57 (estantes 53 cm)	11086	171	11091	186
67 (estantes 63 cm)	11087	185	11092	202
87 (estantes 83 cm)	11088	216	11093	235
107 (estantes 103 cm)	11089	246	11094	268

Para especiales en ANCHO y ALTO aplicaremos los puntos de la medida inmediatamente superior.

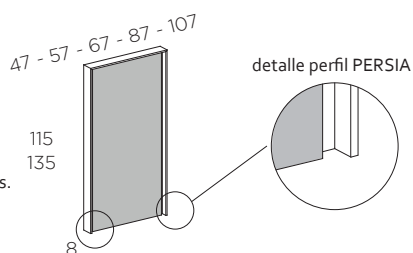
Laterales **PERSIA**⁸⁰ CON PERFILES LATERALES (suelto)



- Especificar el color del marco, del panel y de los perfiles laterales.
- Rebaje zócalo de 10 x 1,2 cm incrementa **15 puntos**.

medida lateral	alto 115				alto 135				
	SIN LUZ		CON LUZ		SIN LUZ		CON LUZ		
	código	puntos	código	puntos	código	puntos	código	puntos	
izquierda	47	11095	135	11105	300	11115	152	11125	332
	57	11096	148	11106	313	11116	166	11126	346
	67	11097	160	11107	325	11117	180	11127	360
	87	11098	185	11108	350	11118	208	11128	388
	107	11099	210	11109	375	11119	236	11129	416
derecha	47	11100	135	11110	300	11120	152	11130	332
	57	11101	148	11111	313	11121	166	11131	346
	67	11102	160	11112	325	11122	180	11132	360
	87	11103	185	11113	350	11123	208	11133	388
	107	11104	210	11114	375	11124	236	11134	416

Laterales **PERSIA**⁸⁰ TAPIZADO CON PERFILES LATERALES (suelto)



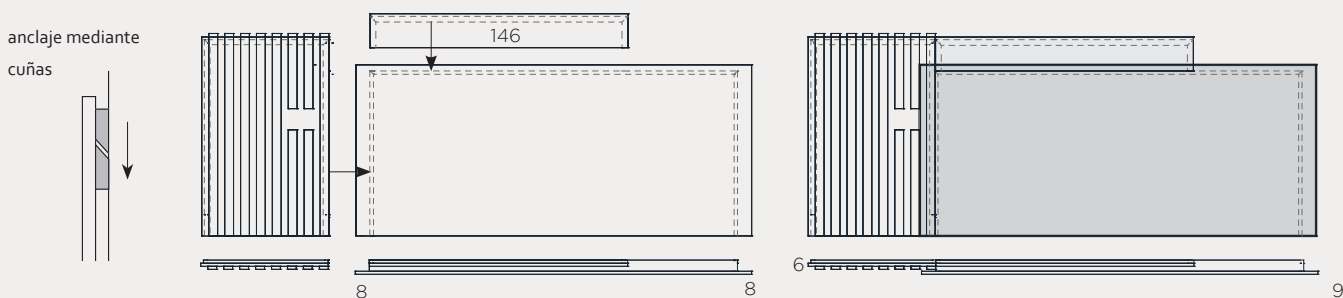
- Especificar el color del marco, del tapizado y de los perfiles interiores.
- Tapizados disponibles colección LIDO de Froca (colores del 1 al 20).
- Tela cliente: consultar con fábrica el metraje necesario a enviar.
- Rebaje zócalo de 10 x 1,2 cm incrementa **15 puntos**.

medida lateral	alto 115		alto 135	
	código	puntos	código	puntos
47	11135	365	11140	378
57	11136	372	11141	386
67	11137	380	11142	395
87	11138	396	11143	412
107	11139	412	11144	430




- Especificar el color de cada panel y de las tiras verticales.
- Los paneles A y B siempre llevarán malla vertical y el C siempre malla horizontal, tal y como se aprecia en las fotos.
- En este modelo de cabecero, las tiras verticales sobresalen 2 cm por la parte superior del panel A.

Sistema de anclaje

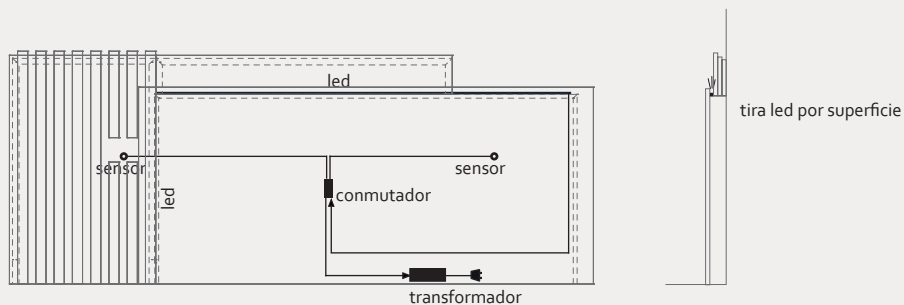


Rebaje zócalo (opcional)

- En el caso de precisar **rebaje zócalo**, el rebaje será de **10 x 1,9 cm** con un incremento de **30 puntos**.



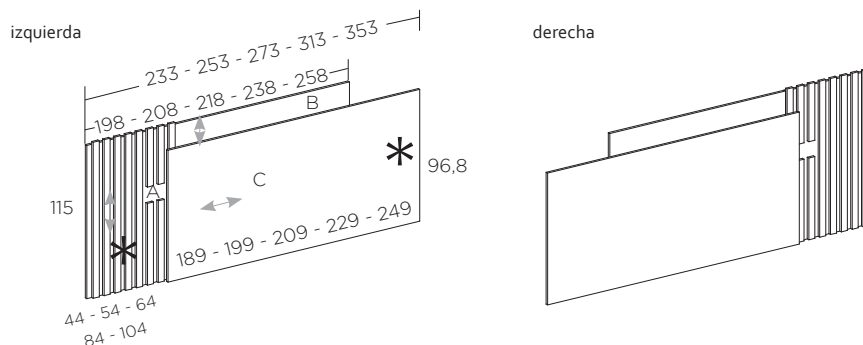
Iluminación



- Sensores de luz conmutados.
- Tira led de temperatura cálida 3000K.
- Conexiones rápidas según esquema de montaje.
- Este tipo de iluminación **NO ADMITE REGULACIÓN DE INTENSIDAD**. El sensor de encendido y apagado siempre será en color negro.

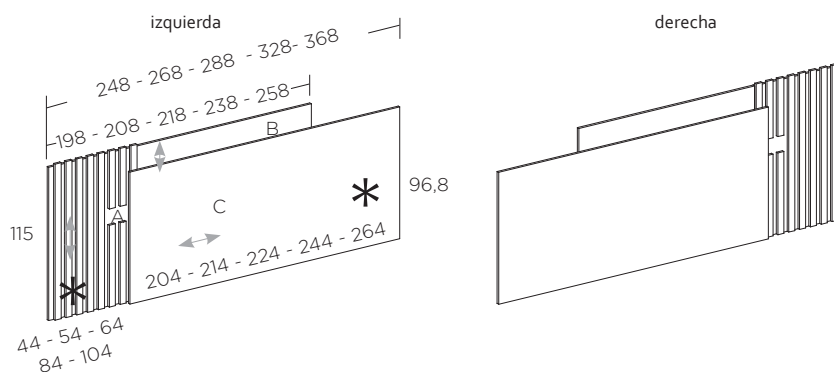
CABECERO EVOQUE 90

- Especificar el color de cada panel y de las tiras verticales.
- En este modelo de cabecero, las tiras verticales sobresalen 2 cm por la parte superior del panel.
- En todas las variantes disponibles, el panel B siempre medirá 146 cm de largo.
- **Rebaje zócalo** de 10 x 1,9 cm incrementa **30 puntos**.



alto 115

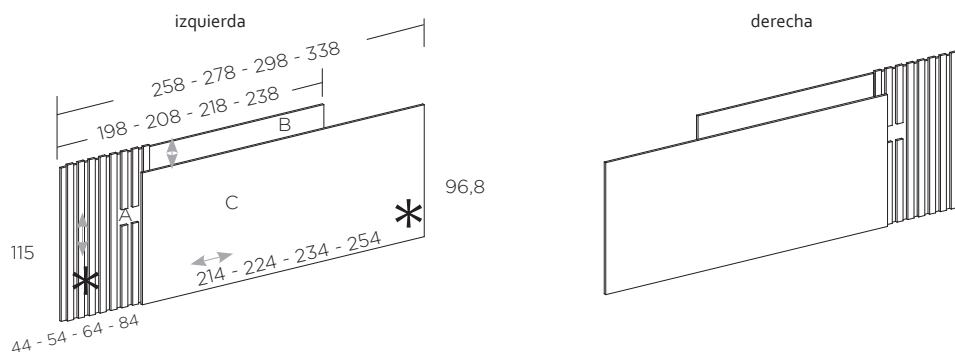
medida cabecero	SIN LUZ		CON LUZ	
	código	puntos	código	puntos
mesita 40 (233 cm)	11145	392	11155	571
mesita 50 (253 cm)	11146	424	11156	607
izquierda mesita 60 (273 cm)	11147	456	11157	642
mesita 80 (313 cm)	11148	520	11158	714
mesita 100 (353 cm)	11149	584	11159	785
S-135 mesita 40 (233 cm)	11150	392	11160	571
mesita 50 (253 cm)	11151	424	11161	607
derecha mesita 60 (273cm)	11152	456	11162	642
mesita 80 (313 cm)	11153	520	11163	714
mesita 100 (353 cm)	11154	584	11164	785



alto 115

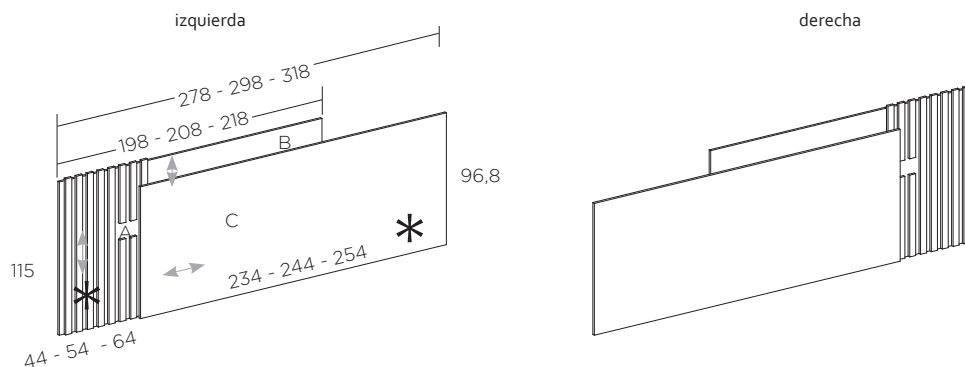
medida cabecero	SIN LUZ		CON LUZ	
	código	puntos	código	puntos
mesita 40 (248 cm)	11165	407	11175	591
mesita 50 (268 cm)	11166	438	11176	626
izquierda mesita 60 (288 cm)	11167	470	11177	662
mesita 80 (328 cm)	11168	534	11178	733
mesita 100 (368 cm)	11169	598	11179	805
S-150 mesita 40 (248 cm)	11170	407	11180	591
mesita 50 (268 cm)	11171	438	11181	626
derecha mesita 60 (288 cm)	11172	470	11182	662
mesita 80 (328 cm)	11173	534	11183	733
mesita 100 (368 cm)	11174	598	11184	805

- Especificar el color de cada panel y de las tiras verticales.
- En este modelo de cabecero, las tiras verticales sobresalen 2 cm por la parte superior del panel.
- En todas las variantes disponibles, el panel B siempre medirá 146 cm de largo.
- **Rebaje zócalo** de 10 x 1,9 cm incrementa **30 puntos**.



alto 115

medida cabecero	SIN LUZ		CON LUZ	
	código	puntos	código	puntos
mesita 40 (258 cm)	11185	416	11193	604
mesita 50 (278 cm)	11186	448	11194	640
izquierda mesita 60 (298 cm)	11187	480	11195	676
mesita 80 (338 cm)	11188	544	11196	747
mesita 100 (378 cm)	-	-	-	-
S-160			
mesita 40 (258 cm)	11189	416	11197	604
mesita 50 (278 cm)	11190	448	11198	640
derecha mesita 60 (298 cm)	11191	480	11199	676
mesita 80 (338 cm)	11192	544	11200	747
mesita 100 (378 cm)	-	-	-	-

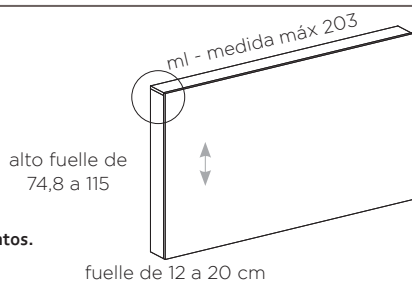


alto 115

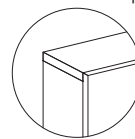
medida cabecero	SIN LUZ		CON LUZ	
	código	puntos	código	puntos
mesita 40 (278 cm)	11201	436	11207	632
mesita 50 (298 cm)	11202	467	11208	666
izquierda mesita 60 (318 cm)	11203	499	11209	702
mesita 80 (358 cm)	-	-	-	-
mesita 100 (398 cm)	-	-	-	-
S-180			
mesita 40 (278 cm)	11204	436	11210	632
mesita 50 (298 cm)	11205	467	11211	666
derecha mesita 60 (318 cm)	11206	499	11212	702
mesita 80 (358 cm)	-	-	-	-
mesita 100 (398 cm)	-	-	-	-

CABECERO REPISA

Cabecero REPISA



detalle cabecero repisa

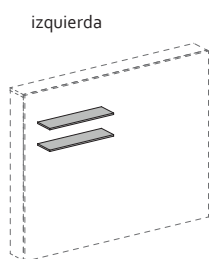


- Rebaje zócalo de 10 x 1,2 cm incrementa **15 puntos**.
- Anclaje a pared mediante cuñas.
- Encaje columna incrementa **30 puntos** (imprescindible adjuntar croquis con cotas).

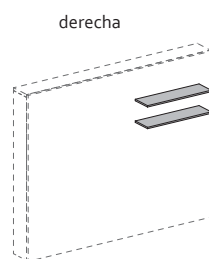
alto fuelle de 74,8 a 115

medida cabecero	SIN LUZ		CON LUZ		+	INCREMENTO COMPONENTES
	código	puntos	código	puntos		
ml	11213	144 ml	11214	181 ml	+	109

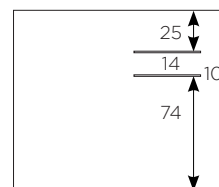
ESTANTES de grosor 1cm para cabecero REPISA



izquierda



derecha

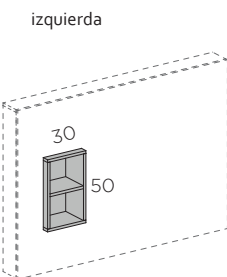


cotas de los mecanizados de los estantes

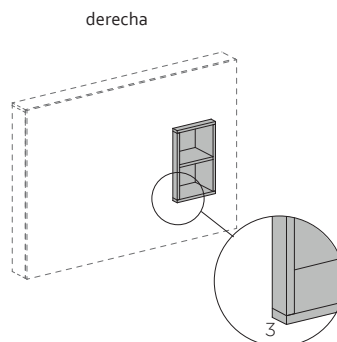
- Precisan de mecanizado previo en el cabecero.

	medida estantes	código	puntos
izquierda	2 estantes de 40 x 14 x 1	11215	42
	2 estantes de 50 x 14 x 1	11216	44
	2 estantes de 60 x 14 x 1	11217	47
derecha	2 estantes de 40 x 14 x 1	11218	42
	2 estantes de 50 x 14 x 1	11219	44
	2 estantes de 60 x 14 x 1	11220	47

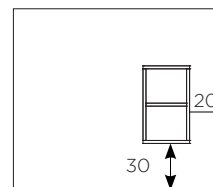
CUBOS para cabecero REPISA



izquierda



derecha



cotas del mecanizado del cubo

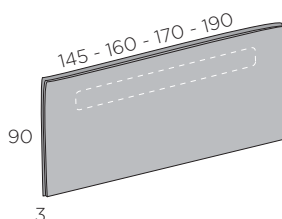
- Cubo de 1,9 cm de grosor.
- Colocar enchufe USB incrementa 67 puntos.
- La altura mínima del cabecero REPISA para insertar cubo es de 90 cm.

	medida cubo	código	puntos
izquierda	cubo 30a x 14f x 50h	11221	101
derecha	cubo 30a x 14f x 50h	11222	101

CABECEROS TAPIZADOS

Cabecero tapizado **BÁSICO**³⁰

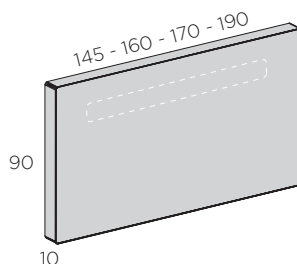
- Con ribete.
- Anclaje a pared mediante cuñas.
- Tapizados disponibles colección LIDO de Froca (colores del 1 al 20).
- Tela cliente: consultar con fábrica el metraje necesario a enviar.



medida cabecero	código	puntos
S - 135 (145 cm)	11223	348
S - 150 (160 cm)	11224	354
S - 160 (170 cm)	11225	382
S - 180 (190 cm)	11226	390

Cabecero tapizado **SINGLE**¹⁰⁰

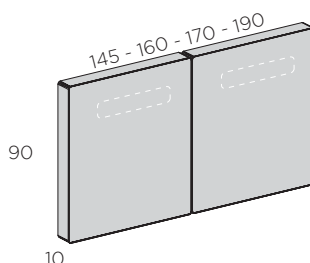
- Anclaje a pared mediante cuñas.
- Tapizados disponibles colección LIDO de Froca (colores del 1 al 20).
- Tela cliente: consultar con fábrica el metraje necesario a enviar.



medida cabecero	código	puntos
S - 135 (145 cm)	11227	563
S - 150 (160 cm)	11228	569
S - 160 (170 cm)	11229	631
S - 180 (190 cm)	11230	639

Cabecero tapizado **DUO**¹⁰⁰

- Anclaje a pared mediante cuñas.
- Tapizados disponibles colección LIDO de Froca (colores del 1 al 20).
- Tela cliente: consultar con fábrica el metraje necesario a enviar.

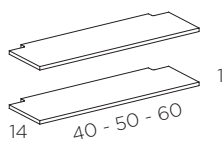


medida cabecero	código	puntos
S - 135 (145 cm)	11231	718
S - 150 (160 cm)	11232	724
S - 160 (170 cm)	11233	762
S - 180 (190 cm)	11234	777

Para especiales en ANCHO y ALTO aplicaremos los puntos de la medida inmediatamente superior.

COMPLEMENTOS CABECEROS

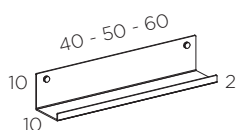
Estantes decorativos.



- Disponible con todos los acabados.
- Sólo compatibles con los cabeceros LISO⁴⁰, BERLÍN⁵⁰ y TER⁶⁰.
- Precisan de mecanizado previo en el cabecero. Adjuntar cotas para el mecanizado.

medida estantes	1 estante		2 estantes	
	código	puntos	código	puntos
40 x 14 x 1	11235	22	11238	44
50 x 14 x 1	11236	23	11239	46
60 x 14 x 1	11237	24	11240	48

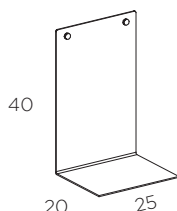
Estante metálico



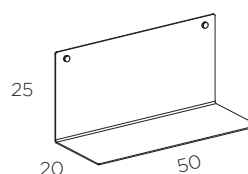
- Escoger color de la gama de los lisos.
- No precisan de mecanizado en el cabecero. Anclaje por la parte frontal.
- Compatibles con todos los modelos de cabeceros. No se aconseja en cabeceros tapizados.

medida estantes	código	puntos
40	11241	47
50	11242	50
60	11243	52

Bandeja metálica



- Escoger color de la gama de los lisos.
- No precisan de mecanizado en el cabecero. Anclaje por la parte frontal.
- Compatibles con todos los modelos de cabeceros. No se aconseja en cabeceros tapizados.



Bandeja vertical 25

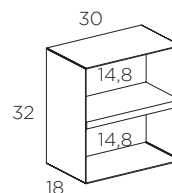
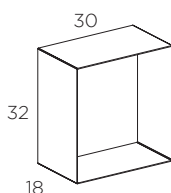
código	puntos
11244	49

Bandeja horizontal 50

código	puntos
11245	55

Cubos metálicos

- **NO ADMITE ESPECIALES.**
- Sistema de anclaje mediante cuñas.
- Sólo puede colocarse en esta posición.
- Perímetro metálico disponible en todos los acabados lisos.
- Trasera y estante disponible en todos los acabados.
- Compatibles con todos los modelos de cabeceros. No se aconseja en cabeceros tapizados.



Cubo metálico

medida cubo	código	puntos
30a x 18f x 32h	11246	123

Cubo metálico con estante

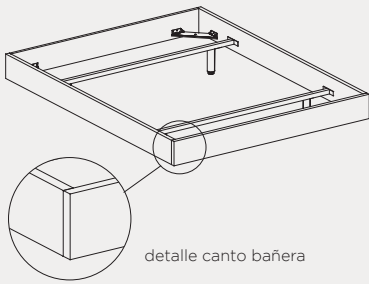
código	puntos
11247	133



Aros bañera

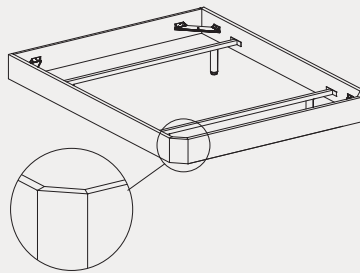
ESPECIFICACIONES TÉCNICAS DE LAS BAÑERAS

bañera RECTA

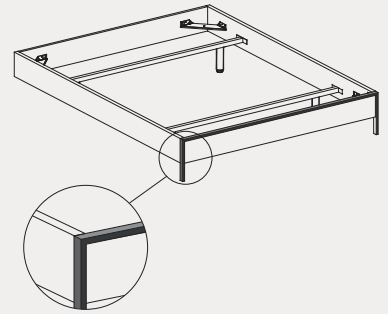


detalle canto bañera

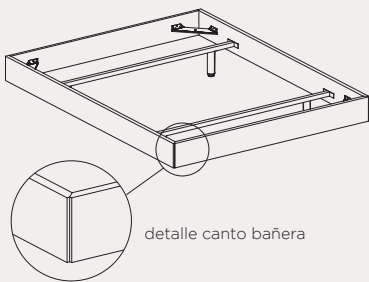
bañera ÁNGULO



bañera con ESTRUCTURA METÁLICA

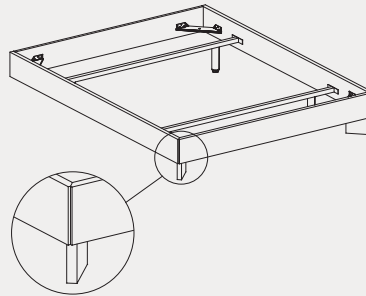


bañera INGLETADA

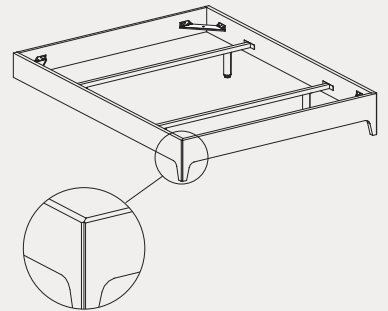


detalle canto bañera

bañera INGLETADA PATA DIAGONAL




bañera INGLETADA PATA NORDIC

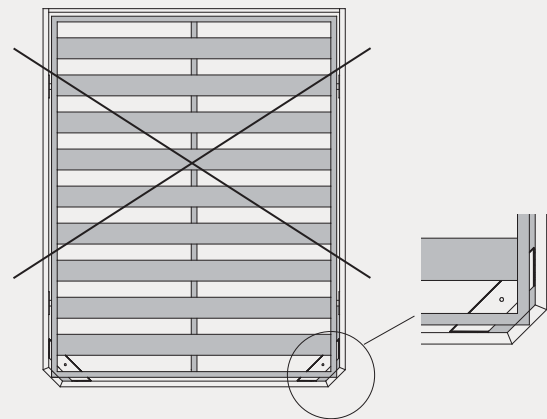


- En las bañeras ÁNGULO, hay que tener en cuenta que el somier de lamas debe tener las esquinas curvadas para su correcta colocación. En ningún caso puede ir con un somier de esquinas rectas.

somier esquinas curvadas



somier esquinas rectas



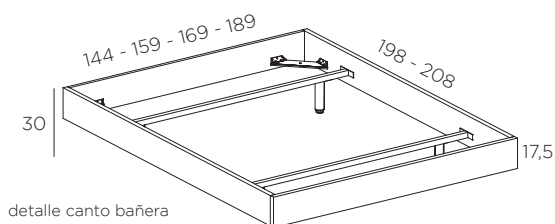
Bañeras con CAJONES Y ARCÓN.

- El interior de los cajones es acabado textil de 1,2 cm de grosor. Con sistema de doble frente para mayor resistencia y durabilidad.
- Las guías de los cajones son ocultas con cierre amortiguado.
- Para colchón de 135 y 150 cm los cajones son de fondo 50 cm.
- Para colchón de 160 y 180 cm los cajones son de fondo 75 cm.

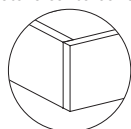


BAÑERA RECTA

Bañera RECTA 175 SUSPENDIDA



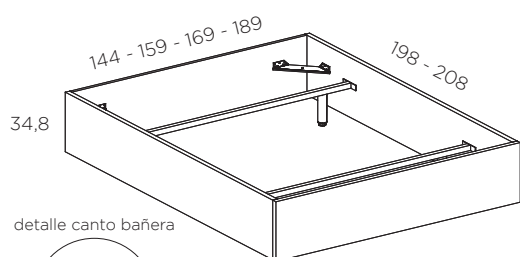
detalle canto bañera



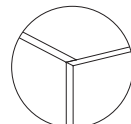
medida	código	puntos
S - 135 x 190	12001	247
S - 135 x 200	12002	252
S - 150 x 190	12003	253
S - 150 x 200	12004	258
S - 160 x 190	12005	257
S - 160 x 200	12006	262
S - 180 x 190	12007	278
S - 180 x 200	12008	283

- Somier no incluido.

Bañera RECTA 348 A SUELO



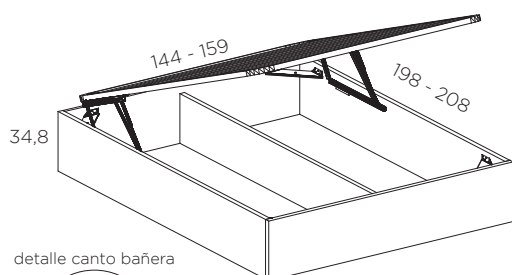
detalle canto bañera



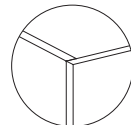
medida	código	puntos
S - 135 x 190	12009	351
S - 135 x 200	12010	359
S - 150 x 190	12011	361
S - 150 x 200	12012	369
S - 160 x 190	12013	368
S - 160 x 200	12014	376
S - 180 x 190	12015	394
S - 180 x 200	12016	402

- Somier no incluido.

Bañera RECTA 348 ELEVABLE



detalle canto bañera

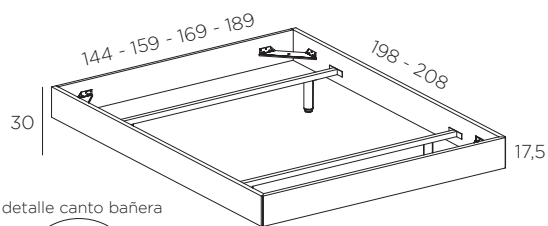


medida	SOMIER LÁMINAS		BASE TAPIZADA	
	código	puntos	código	puntos
S - 135 x 190	12017	680	12021	740
S - 135 x 200	12018	743	12022	807
S - 150 x 190	12019	710	12023	770
S - 150 x 200	12020	766	12024	830

- Incluye somier o base tapizada.
- Base tapizada en 3D gris.

BAÑERA INGLETADA

Bañera INGLETADA 175 SUSPENDIDA



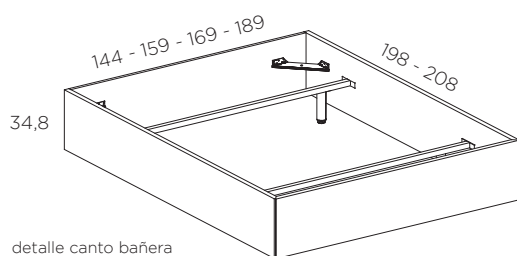
detalle canto bañera



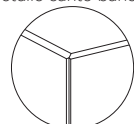
- Somier no incluido.

medida	código	puntos
S - 135 x 190	12025	279
S - 135 x 200	12026	284
S - 150 x 190	12027	259
S - 150 x 200	12028	290
S - 160 x 190	12029	289
S - 160 x 200	12030	294
S - 180 x 190	12031	310
S - 180 x 200	12032	315

Bañera INGLETADA 348 A SUELO



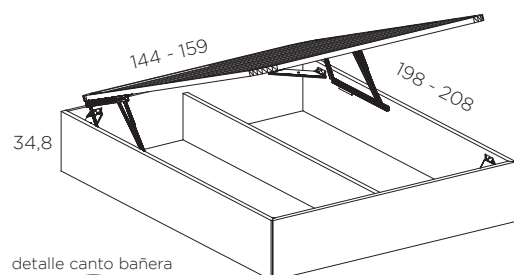
detalle canto bañera



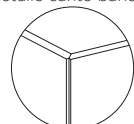
- Somier no incluido.

medida	código	puntos
S - 135 x 190	12033	383
S - 135 x 200	12034	391
S - 150 x 190	12035	393
S - 150 x 200	12036	401
S - 160 x 190	12037	400
S - 160 x 200	12038	408
S - 180 x 190	12039	426
S - 180 x 200	12040	434

Bañera INGLETADA 348 ELEVABLE



detalle canto bañera

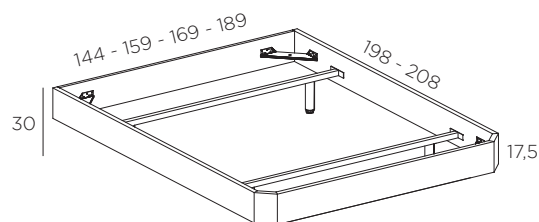


- Incluye somier o base tapizada.
- Base tapizada en 3D gris.

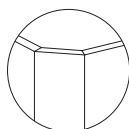
medida	SOMIER LÁMINAS		BASE TAPIZADA	
	código	puntos	código	puntos
S - 135 x 190	12041	712	12045	772
S - 135 x 200	12042	775	12046	839
S - 150 x 190	12043	742	12047	802
S - 150 x 200	12044	798	12048	862

BAÑERA ÁNGOLO

Bañera **ÁNGOLO** 175 SUSPENDIDA



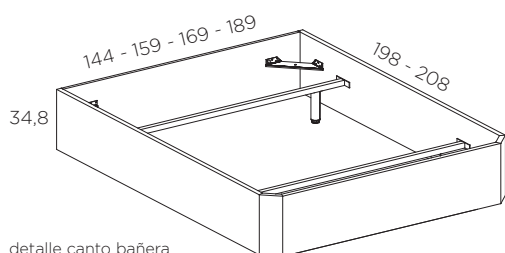
detalle canto bañera



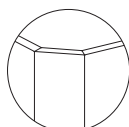
medida	código	puntos
S - 135 x 190	12049	394
S - 135 x 200	12050	399
S - 150 x 190	12051	400
S - 150 x 200	12052	405
S - 160 x 190	12053	404
S - 160 x 200	12054	409
S - 180 x 190	12055	425
S - 180 x 200	12056	430

- Somier no incluido.
- No compatible con somieres de esquinas rectos.

Bañera **ÁNGOLO** 348 A SUELO



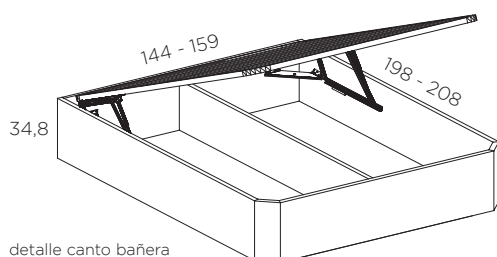
detalle canto bañera



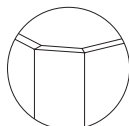
medida	código	puntos
S - 135 x 190	12057	505
S - 135 x 200	12058	513
S - 150 x 190	12059	515
S - 150 x 200	12060	523
S - 160 x 190	12061	522
S - 160 x 200	12062	530
S - 180 x 190	12063	548
S - 180 x 200	12064	556

- Somier no incluido.
- No compatible con somieres de esquinas rectos.

Bañera **ÁNGOLO** 348 ELEVABLE



detalle canto bañera

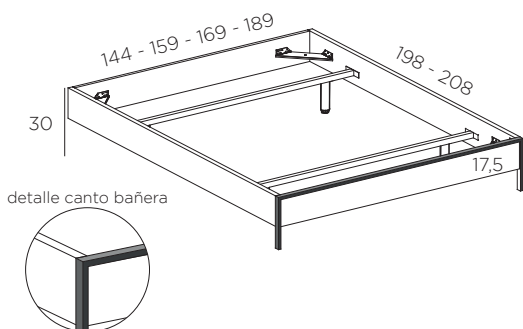


medida	SOMIER LÁMINAS		BASE TAPIZADA	
	código	puntos	código	puntos
S - 135 x 190	12065	843	12069	909
S - 135 x 200	12066	906	12070	976
S - 150 x 190	12067	874	12071	939
S - 150 x 200	12068	930	12072	999

- Incluye somier o base tapizada.
- Base tapizada en 3D gris.

BAÑERAS CON PATAS

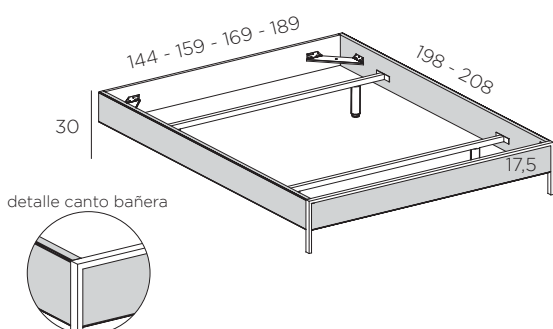
Bañera CON ESTRUCTURA METÁLICA



- Somier no incluido.
- Especificar color bañera y de la estructura metálica, disponible en todos los colores lisos.

medida	código	puntos
S - 135 x 190	12073	323
S - 135 x 200	12074	327
S - 150 x 190	12075	328
S - 150 x 200	12076	333
S - 160 x 190	12077	333
S - 160 x 200	12078	337
S - 180 x 190	12079	352
S - 180 x 200	12080	357

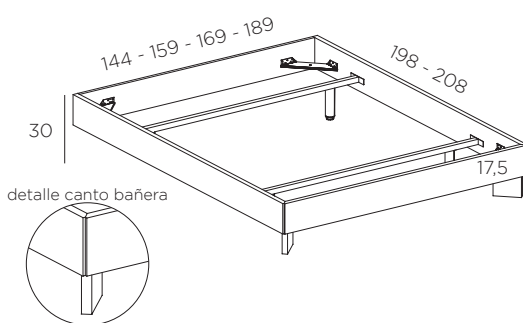
Bañera CON ESTRUCTURA METÁLICA TAPIZADA



- Somier no incluido.
- Tapizado disponibles en tela LIDO de Froca (del 1 al 20).
- Opción tela cliente: consultar con fábrica el metraje necesario a enviar.
- Estructura metálica disponible en todos los colores lisos.

medida	código	puntos
S - 135 x 190	12081	534
S - 135 x 200	12082	538
S - 150 x 190	12083	538
S - 150 x 200	12084	541
S - 160 x 190	12085	541
S - 160 x 200	12086	545
S - 180 x 190	12087	559
S - 180 x 200	12088	562

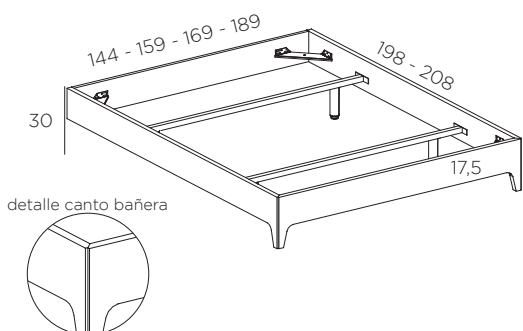
Bañera INGLETADA PATA DIAGONAL



- Somier no incluido.

medida	código	puntos
S - 135 x 190	12089	330
S - 135 x 200	12090	335
S - 150 x 190	12091	337
S - 150 x 200	12092	342
S - 160 x 190	12093	341
S - 160 x 200	12094	346
S - 180 x 190	12095	362
S - 180 x 200	12096	367

Bañera INGLETADA PATA NORDIC



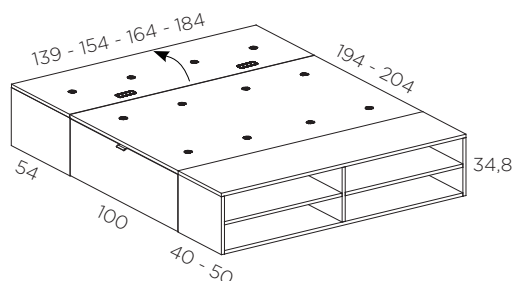
- Somier no incluido.

medida	código	puntos
S - 135 x 190	12097	362
S - 135 x 200	12098	367
S - 150 x 190	12099	371
S - 150 x 200	12100	376
S - 160 x 190	12101	377
S - 160 x 200	12102	381
S - 180 x 190	12103	400
S - 180 x 200	12104	405

BAÑERA CON ARCÓN Y CAJONES

- Para colchón de **135 y 150 cm** los cajones son de **fondo 50 cm con guías ocultas y cierre amortiguado**.
- Para colchón de **160 y 180 cm** los cajones son de **fondo 75 cm con guías ocultas y cierre amortiguado**.
- Incluyen aireadores de serie.

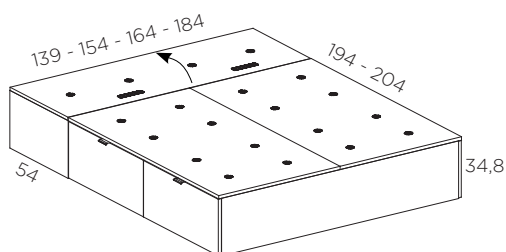
Bañera **CENTRAL CON ARCÓN ELEVABLE, CAJONES Y PIECERO CON ESTANTES**



medida	código	puntos
S - 135 x 190	12105	660
S - 135 x 200	12106	694
S - 150 x 190	12107	695
S - 150 x 200	12108	731
S - 160 x 190	12109	778
S - 160 x 200	12110	796
S - 180 x 190	12111	838
S - 180 x 200	12112	857

- Los cajones incluyen tirador Arista 7.
- Opcional: poner 2 puertas abatibles al zapatero incrementa **126 puntos**.

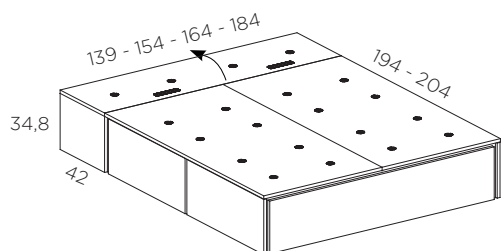
Bañera **CENTRAL CON ARCÓN Y CAJONES**



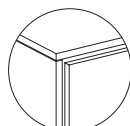
medida	código	puntos
S - 135 x 190	12113	734
S - 135 x 200	12114	748
S - 150 x 190	12115	766
S - 150 x 200	12116	781
S - 160 x 190	12117	854
S - 160 x 200	12118	877
S - 180 x 190	12119	909
S - 180 x 200	12120	932

- Los cajones incluyen tirador Arista 7.

Bañera **CENTRAL CON ARCÓN Y CAJONES MUSS**



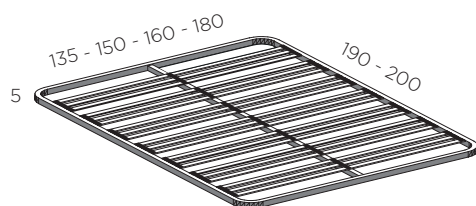
detalle canto bañera



medida	código	puntos
S - 135 x 190	12121	726
S - 135 x 200	12122	741
S - 150 x 190	12123	760
S - 150 x 200	12124	775
S - 160 x 190	12125	850
S - 160 x 200	12126	872
S - 180 x 190	12127	907
S - 180 x 200	12128	931

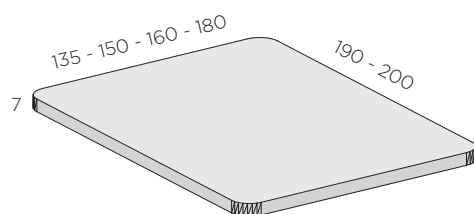
SOMIERES Y BASES TAPIZADAS

Somier **LÁMINAS**



medida	código	puntos
S - 135 x 190	12129	156
S - 135 x 200	12130	193
S - 150 x 190	12131	166
S - 150 x 200	12132	193
S - 160 x 190	12133	216
S - 160 x 200	12134	237
S - 180 x 190	12135	249
S - 180 x 200	12136	273

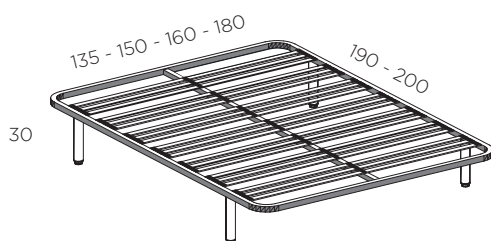
Base **TAPIZADA** (parte superior)



medida	código	puntos
S - 135 x 190	12137	177
S - 135 x 200	12138	204
S - 150 x 190	12139	188
S - 150 x 200	12140	226
S - 160 x 190	12141	234
S - 160 x 200	12142	252
S - 180 x 190	12143	269
S - 180 x 200	12144	297

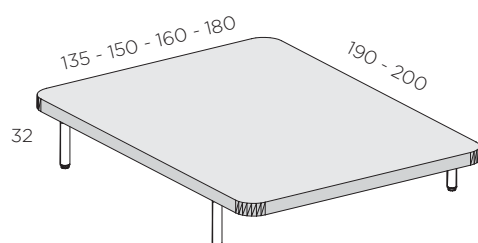
- Base tapizada con tela 3D gris

Somier **LÁMINAS CON PATAS**



medida	código	puntos
S - 135 x 190	12145	176
S - 135 x 200	12146	214
S - 150 x 190	12147	186
S - 150 x 200	12148	214
S - 160 x 190	12149	236
S - 160 x 200	12150	257
S - 180 x 190	12151	269
S - 180 x 200	12152	293

Base **TAPIZADA CON PATAS**



medida	código	puntos
S - 135 x 190	12153	198
S - 135 x 200	12154	225
S - 150 x 190	12155	208
S - 150 x 200	12156	246
S - 160 x 190	12157	254
S - 160 x 200	12158	272
S - 180 x 190	12159	290
S - 180 x 200	12160	318

- Base tapizada con tela 3D gris



Módulos



ESPECIFICACIONES TÉCNICAS DE LOS MÓDULOS

- El programa TEMPO night collection de TEGAR, consta de 5 tipos de modulaciones: FRONT, MUSS, NATUR, TEMPO y SIN TAPAY SIN ZÓCALO.

FRONT

- Los módulos FRONT se caracterizan por que el frente solapa la tapa y los laterales, evitando que se vea la caja del módulo. Pueden llevar cualquier tipo de tirador.



MUSS

- El modelo MUSS se caracteriza por la eliminación de tiradores, tanto en cajones como en puertas. Buscando así otros sistemas de apertura más discretos y originales, que a la vez son parte del diseño del mismo. Su apertura la proporcionan los laterales y el separador central.



NATUR

- El modelo NATUR está inspirado en una estética forrada de todos los módulos. Conjunto de cajas, las cuales llevan un forrado fino de 1 cm en todo su perímetro.
- Esta modulación permite **sistema de apertura PUSH, con un incremento de 10 puntos por cada cajón y puerta.**



TEMPO

- El modelo TEMPO se caracteriza por la eliminación de tiradores sobrepuestos, sus perfiles laterales interiores nos permiten la apertura de los cajones. Las cajas llevan un forrado perimetral de 1 cm en la tapa y zócalo, y de 1,9 cm en los laterales.
- Esta modulación permite **sistema de apertura PUSH, con un incremento de 10 puntos por cada cajón y puerta.**



MÓDULOS SIN TAPAY SIN ZÓCALO

- Utilizaremos esta modulación para unir varias mesitas con una única tapa corrida.

CAJONES

- El interior de los cajones es acabado textil de 1,2 cm de grosor. Con sistema de doble frente para mayor resistencia y durabilidad.
- Guía oculta con **cierre amortiguado**.

PUERTAS

- La puertas llevan sistema de **cierre amortiguado**.
- **new** Bisagras en acabado titanio para las puertas de todos nuestros programas.

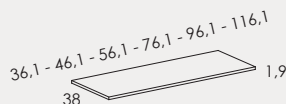


Puertas de vitrina.

- Las puertas de vitrina siempre llevarán tirador LINE de 7 cm o ARISTA del mismo color que el marco, disponible en todos los colores lisos.
- Disponemos de 5 tipos de cristales: transparente, parsol gris, parsol bronce, Flutes y Screen.
- Puertas vitrinas sólo disponibles para módulos que se especifican en tarifa con un (*).

ESTANTES INTERIORES

- Los estantes interiores de los módulos son móviles de grueso 1,9 cm y del mismo acabado que la caja.
- Cada módulo lleva los estantes especificados en la tarifa. En caso de precisar más estantes, se tienen que pedir aparte.




estantes para módulos

medida	código	puntos
40 (36,1 x 38)	82420	15
50 (46,1 x 38)	82421	17
60 (56,1 x 38)	82422	20
80 (76,1 x 38)	82423	25
100 (96,1 x 38)	82424	30
120 (116,1 x 38)	82425	35

- Incluye soportes.

COLGADORES


- Los módulos colgados llevan un innovador sistema de seguridad. Una palanca elástica evita el descolgamiento accidental del mueble de la pared.
- Los tacos que forman parte de la estructura del colgador, aumentan su capacidad de carga.
- Capacidad de carga con certificación LGA de **120 Kg.** por colgador.
- El herraje queda oculto bajo una tapa en la parte interior del mueble.



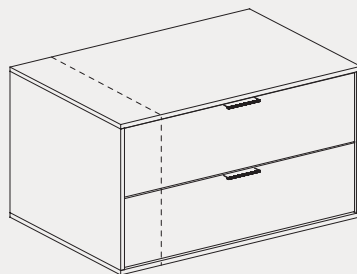
CÁLCULOS DE ESPECIALES

- En las piezas especiales es imprescindible especificar las medidas y acompañarlas con un croquis.
- Todas las cómodas y chifonieres están diseñados según los conjuntos referenciados. Cualquier modificación que altere el orden de algún conjunto, se aplicará el incremento especificado en cada referencia. Consultar previamente con oficina comercial la viabilidad del cambio, adjuntando siempre un croquis.

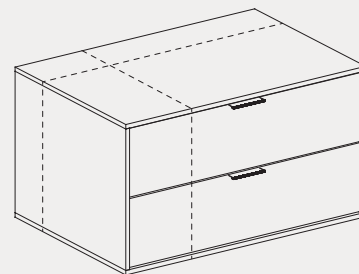
MÓDULOS CON CAJONES:



corte de fondo 20 %

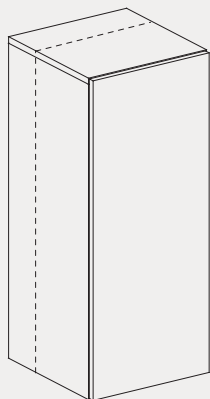


corte de ancho 25 %

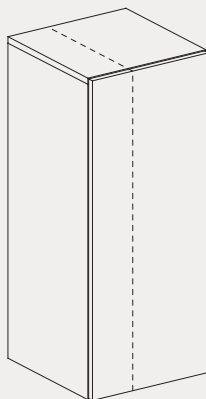


corte de fondo y ancho 35 %

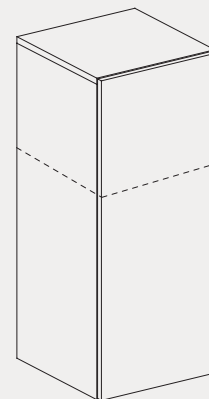
MÓDULOS CON PUERTAS:



corte de fondo 20 %



corte de ancho



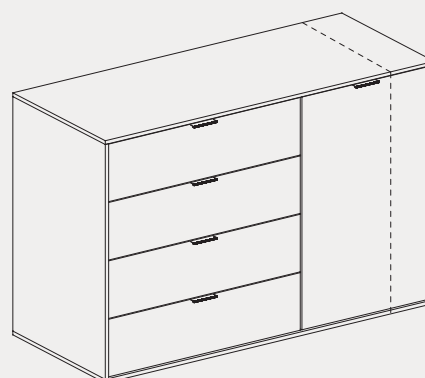
corte de alto 25 %

SIN INCREMENTO = MEDIDA SUPERIOR

MÓDULOS CON PUERTAS Y CAJONES:



corte de fondo 20 %



corte de ancho:

- cajones 25 %
- puerta 10 %

- La alteración del orden de las cómodas y chifonieres formados por dos módulos tendrá un **INCREMENTO** del 10% sobre su referencia.

Módulos **FRONT**

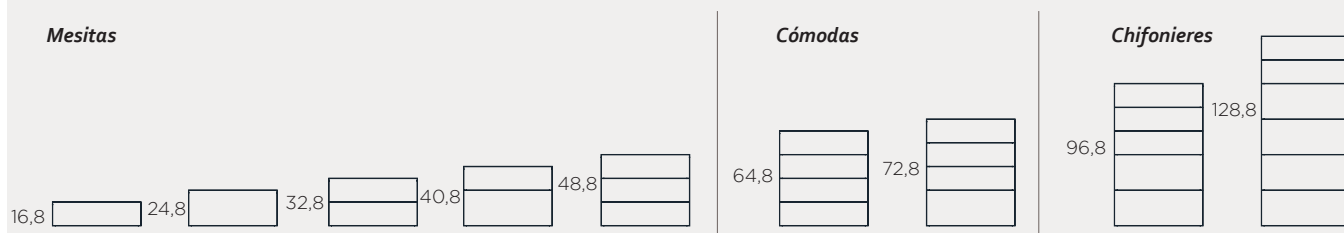


ESPECIFICACIONES TÉCNICAS DE LOS MÓDULOS **FRONT**

- Los módulos FRONT se caracterizan por que el frente solapa la tapa y los laterales, evitando que se vea la caja del módulo. Pueden llevar cualquier tipo de tirador .

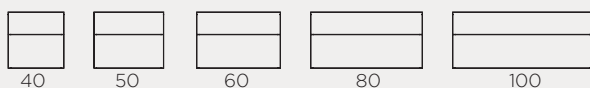


Alturas disponibles:

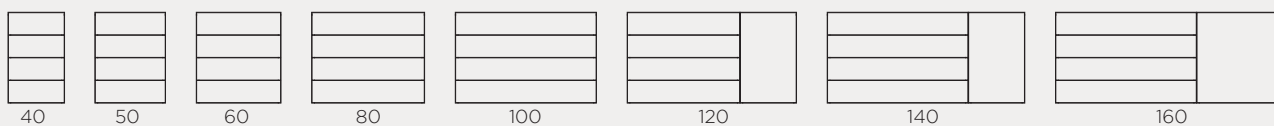


Anchos disponibles:

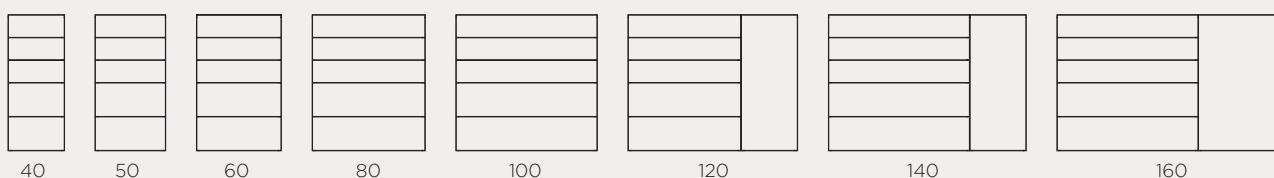
Mesitas



Cómodas

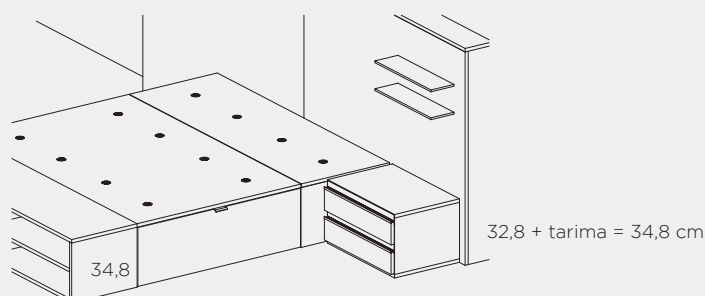


Chifonieres



Profundidad: 41,6 cm

- Opcional: Todos los módulos FRONT pueden ir a suelo, con patas, con tarima, con zócalos, o colgados según alturas.
- Las puertas con el **indicador *** pueden llevar puerta de vitrina con el incremento indicado en las páginas 116-117.
- Los módulos con puerta llevan de serie los estantes interiores especificados en la referencia de la tarifa técnica.
- Los estantes interiores de los módulos son móviles de grueso 1,9 cm y del mismo acabado que la caja.
- En los módulos con hueco, todo el módulo será del mismo color que el hueco.
- **MUY IMPORTANTE:** Para enrasar una mesita FRONT con la bañera elevable o de cajones **debe colocarse una tarima de 1,9 cm.**

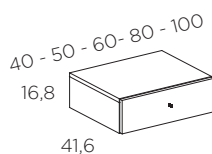


MESITAS FRONT

- **No disponible** con sistema de apertura push.
- Tirador Riff 35 incrementa **15 puntos**. **NO COMPATIBLE CON MÓDULOS DE CAJONES DE 40 cm DE ANCHO.**
- Tirador Nuvi aplicar incremento especificado en pág. 5

Mesita **FRONT** 1 cajón de 15,7

alto 16,8

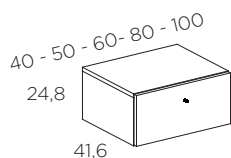


medida	para suelo, tarima o zócalo		para colgar	
	código	puntos	código	puntos
40	13001	83	13006	116
50	13002	91	13007	124
60	13003	98	13008	131
80	13004	132	13009	164
100	13005	147	13010	178

• Sistema no apto para paredes de pladur.

Mesita **FRONT** 1 cajón de 23,7

alto 24,8

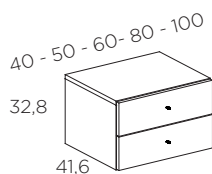


medida	para suelo, tarima o zócalo		para colgar	
	código	puntos	código	puntos
40	13011	91	13016	125
50	13012	100	13017	133
60	13013	110	13018	143
80	13014	145	13019	177
100	13015	169	13020	200

• Sistema no apto para paredes de pladur.

Mesita **FRONT** 2 cajones de 15,7

alto 32,8

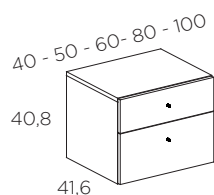


medida	para suelo, tarima o zócalo		para colgar	
	código	puntos	código	puntos
40	13021	139	13026	172
50	13022	150	13027	183
60	13023	160	13028	193
80	13024	217	13029	249
100	13025	239	13030	270

• Sistema no apto para paredes de pladur.

Mesita **FRONT** 1 cajón de 15,7 y 1 cajón de 23,7

alto 40,8

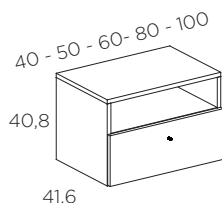


medida	para suelo, tarima o zócalo	
	código	puntos
40	13031	147
50	13032	159
60	13033	172
80	13034	230
100	13035	260

- **No disponible** con sistema de apertura **push**.
- Tirador **Riff 35** incrementa **15 puntos**. **NO COMPATIBLE CON MÓDULOS DE CAJONES DE 40 cm DE ANCHO.**
- Tirador **Nuvi** aplicar incremento especificado en página 5.

Mesita **FRONT** hueco y 1 cajón de 23,7

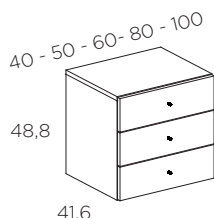
alto 40,8



medida	para suelo, tarima o zócalo	
	código	puntos
40	13036	112
50	13037	123
60	13038	136
80	13039	176
100	13040	205

Mesita **FRONT** 3 cajones de 15,7

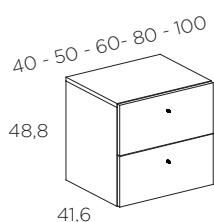
alto 48,8



medida	para suelo, tarima o zócalo	
	código	puntos
40	13041	195
50	13042	208
60	13043	222
80	13044	303
100	13045	330

Mesita **FRONT** 2 cajones de 23,7

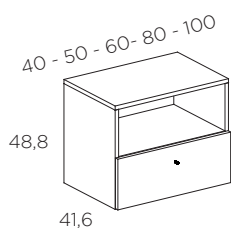
alto 48,8



medida	para suelo, tarima o zócalo	
	código	puntos
40	13046	155
50	13047	168
60	13048	183
80	13049	243
100	13050	281

Mesita **FRONT** hueco y 1 cajón de 23,7

alto 48,8



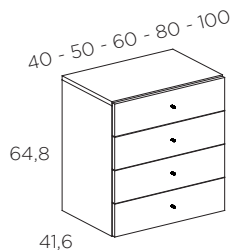
medida	para suelo, tarima o zócalo	
	código	puntos
40	13051	116
50	13052	128
60	13053	141
80	13054	181
100	13055	211

CÓMODAS FRONT

- **No disponible** con sistema de apertura push.
- Tirador **Riff 35** incrementa **15 puntos**. **NO COMPATIBLE CON MÓDULOS DE CAJONES DE 40 cm DE ANCHO.**
- Tirador **Nuvi** aplicar incremento especificado en página 5.
- Las puertas con el indicador * pueden llevar puerta de vitrina con el incremento indicado en las páginas 116-117.

Cómoda **FRONT** 4 cajones de 15,7

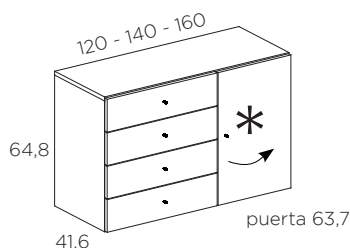
alto 64,8



medida	para suelo, tarima o zócalo	
	código	puntos
40	13056	252
50	13057	268
60	13058	285
80	13059	410
100	13060	448

Cómoda **FRONT** 4 cajones de 15,7 + puerta

alto 64,8

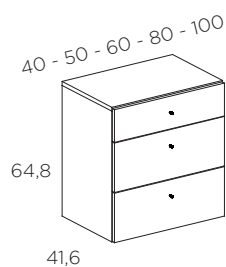


medida	para suelo, tarima o zócalo	
	código	puntos
120 (80+40)	13061	542
140 (100+40)	13062	575
160 (100+60)	13063	605

- El módulo de puerta incluye 1 estante interior.
- La alteración del orden del conjunto tendrá un **INCREMENTO del 10%** sobre su referencia.

Cómoda **FRONT** 1 cajón de 15,7 y 2 cajones de 23,7

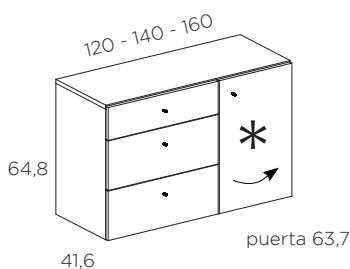
alto 64,8



medida	para suelo, tarima o zócalo	
	código	puntos
40	13064	213
50	13065	228
60	13066	247
80	13067	330
100	13068	374

Cómoda **FRONT** 1 cajón de 15,7 y 2 cajones de 23,7 + puerta

alto 64,8



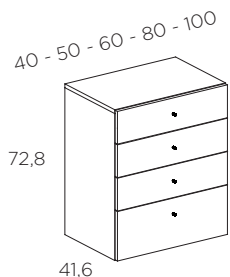
medida	para suelo, tarima o zócalo	
	código	puntos
120 (80+40)	13069	456
140 (100+40)	13070	499
160 (100+60)	13071	527

- El módulo de puerta incluye 1 estante interior.
- La alteración del orden del conjunto tendrá un **INCREMENTO del 10%** sobre su referencia.

- **No disponible** con sistema de apertura push.
- Tirador **Riff 35** incrementa **15 puntos**. **NO COMPATIBLE CON MÓDULOS DE CAJONES DE 40 cm DE ANCHO.**
- Tirador **Nuvi** aplicar incremento especificado en página 5.
- Las puertas con el indicador * pueden llevar puerta de vitrina con el incremento indicado en las páginas 116-117.

Cómoda **FRONT** 3 cajones de 15,7 y 1 cajón de 23,7

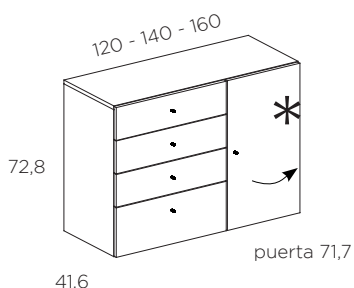
alto 72,8



medida	para suelo, tarima o zócalo	
	código	puntos
40	13072	260
50	13073	278
60	13074	297
80	13075	402
100	13076	444

Cómoda **FRONT** 3 cajones de 15,7 y 1 cajón de 23,7 + puerta

alto 72,8

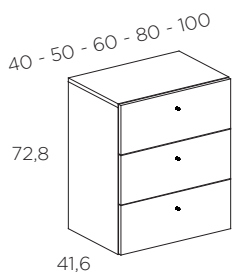


medida	para suelo, tarima o zócalo	
	código	puntos
120 (80+40)	13077	534
140 (100+40)	13078	573
160 (100+60)	13079	603

- El módulo de puerta incluye 1 estante interior.
- La alteración del orden del conjunto tendrá un **INCREMENTO del 10%** sobre su referencia.

Cómoda **FRONT** 3 cajones de 23,7

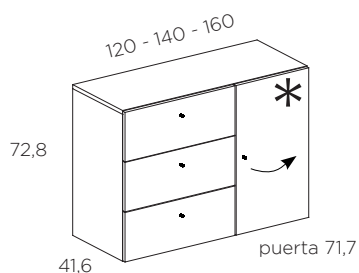
alto 72,8



medida	para suelo, tarima o zócalo	
	código	puntos
40	13080	220
50	13081	236
60	13082	257
80	13083	315
100	13084	367

Cómoda **FRONT** 3 cajones de 23,7 +puerta

alto 72,8



medida	para suelo, tarima o zócalo	
	código	puntos
120 (80+40)	13085	475
140 (100+40)	13086	526
160 (100+60)	13087	556

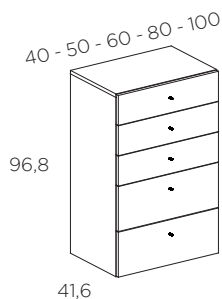
- El módulo de puerta incluye 1 estante interior.
- La alteración del orden del conjunto tendrá un **INCREMENTO del 10%** sobre su referencia.

CHIFONIERES FRONT

- **No disponible** con sistema de apertura push.
- Tirador **Riff 35** incrementa **15 puntos**. **NO COMPATIBLE CON MÓDULOS DE CAJONES DE 40 cm DE ANCHO.**
- Tirador **Nuvi** aplicar incremento especificado en página 5.
- Las puertas con el indicador * pueden llevar puerta de vitrina con el incremento indicado en las páginas 116-117.

Chifonier **FRONT** 3 cajones de 15,7 y 2 cajones de 23,7

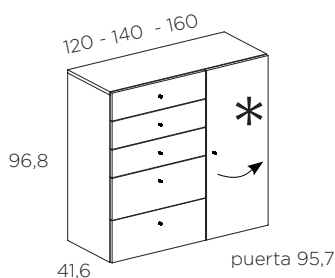
alto 96,8



medida	para suelo, tarima o zócalo	
	código	puntos
40	13088	325
50	13089	346
60	13090	370
80	13091	456
100	13092	512

Chifonier **FRONT** 3 cajones de 15,7 y 2 cajones de 23,7 + puerta

alto 96,8

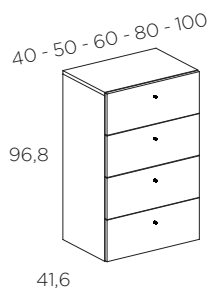


medida	para suelo, tarima o zócalo	
	código	puntos
120 (80+40)	13093	664
140 (100+40)	13094	718
160 (100+60)	13095	755

- El módulo de puerta incluye 2 estantes interiores.
- La alteración del orden del conjunto tendrá un **INCREMENTO del 10%** sobre su referencia. Es imprescindible adjuntar un croquis.

Chifonier **FRONT** 4 cajones de 23,7

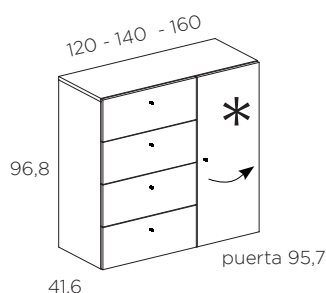
alto 96,8



medida	para suelo, tarima o zócalo	
	código	puntos
40	13096	285
50	13097	306
60	13098	332
80	13099	406
100	13100	473

Chifonier **FRONT** 4 cajones de 23,7 + puerta

alto 96,8



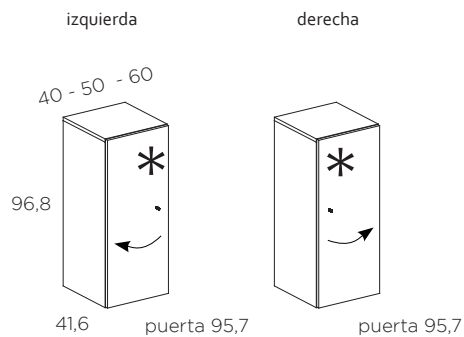
medida	para suelo, tarima o zócalo	
	código	puntos
120 (80+40)	13101	604
140 (100+40)	13102	669
160 (100+60)	13103	707

- El módulo de puerta incluye 2 estantes interiores.
- La alteración del orden del conjunto tendrá un **INCREMENTO del 10%** sobre su referencia.

- **No disponible** con sistema de apertura **push**.
- Tirador **Riff 35** incrementa **15 puntos**. **NO COMPATIBLE CON MÓDULOS DE CAJONES DE 40 cm DE ANCHO.**
- Tirador **Nuvi** aplicar incremento especificado en página 5.
- Las puertas con el indicador * pueden llevar puerta de vitrina con el incremento indicado en las páginas 116-117.

Chifonier **FRONT** 1 puerta

alto 96,8

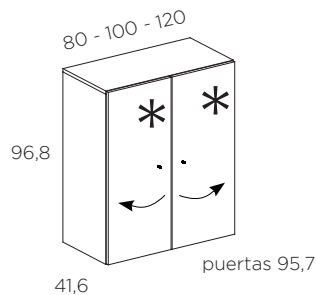


		para suelo, tarima o zócalo	
medida		código	puntos
40	izqda	13104	155
	dcha	13105	
50	izqda	13106	171
	dcha	13107	
60	izqda	13108	188
	dcha	13109	

- El módulo de puerta incluye 2 estantes interiores.

Chifonier **FRONT** 2 puertas

alto 96,8

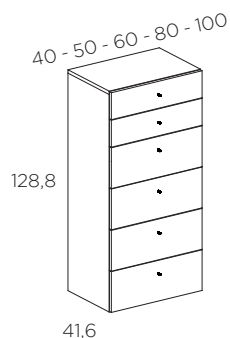


		para suelo, tarima o zócalo	
medida		código	puntos
80		13110	253
100		13111	287
120		13112	337

- El módulo de puerta incluye 2 estantes interiores.

Chifonier **FRONT** 2 cajones de 15,7 y 4 cajones de 23,7

alto 128,8

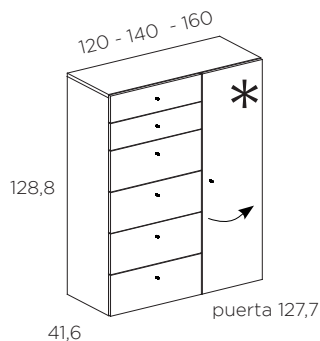


		para suelo, tarima o zócalo	
medida		código	puntos
40		13113	397
50		13114	423
60		13115	455
80		13116	559
100		13117	637

- **No disponible** con sistema de apertura **push**.
- Tirador **Riff 35** incrementa **15 puntos**. **NO COMPATIBLE CON MÓDULOS DE CAJONES DE 40 cm DE ANCHO**.
- Tirador **Nuvi** aplicar incremento especificado en página 5.
- Las puertas con el indicador * pueden llevar puerta de vitrina con el incremento indicado en las páginas 116-117.

Chifonier **FRONT** 2 cajones de 15,7 y 4 cajones de 23,7 + puerta

alto 128,8

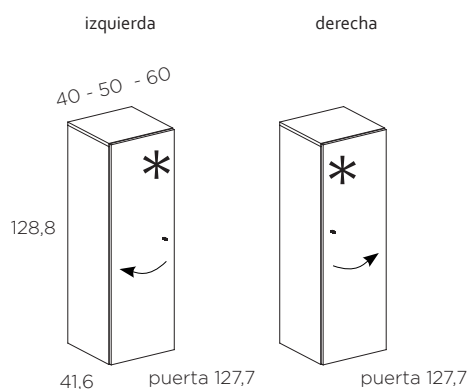


medida	para suelo, tarima o zócalo	
	código	puntos
120 (80+40)	13118	800
140 (100+40)	13119	876
160 (100+60)	13120	919

- El módulo de puerta incluye 2 estantes interiores.
- La alteración del orden del conjunto tendrá un **INCREMENTO del 10%** sobre su referencia.

Chifonier **FRONT** 1 puerta

alto 128,8

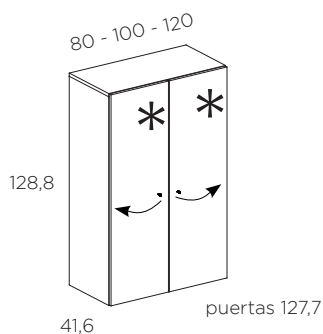


medida	para suelo, tarima o zócalo	
	código	puntos
40	izqda	13121
	dcha	13122
50	izqda	13123
	dcha	13124
60	izqda	13125
	dcha	13126

- El módulo de puerta incluye 2 estantes interiores

Chifonier **FRONT** 2 puertas

alto 128,8

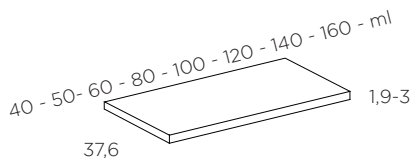


medida	para suelo, tarima o zócalo	
	código	puntos
80	13127	288
100	13128	326
120	13129	381

- El módulo de puerta incluye 2 estantes interiores

COMPLEMENTOS MÓDULOS FRONT

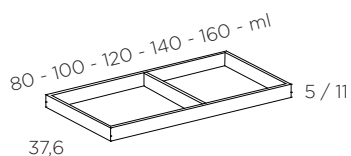
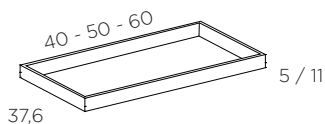
Tarimas



medida	grueso 1,9 cm		grueso 3 cm	
	código	puntos	código	puntos
40	13130	14	13139	20
50	13131	17	13140	23
60	13132	19	13141	27
80	13133	24	13142	34
100	13134	30	13143	41
120	13135	35	13144	49
140	13136	40	13145	56
160	13137	45	13146	63
ml (desde 160,1 hasta 271 cm)	13138	30 ml	13147	41 ml

- Medidas intermedias sin incremento, aplicar medida superior.

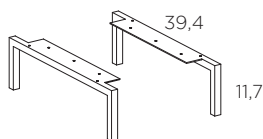
Zócalos



medida	alto 5 cm		alto 11 cm	
	código	puntos	código	puntos
40	13148	18	13157	31
50	13149	20	13158	33
60	13150	22	13159	36
80	13151	29	13160	40
100	13152	33	13161	45
120	13153	36	13162	51
140	13154	39	13163	55
160	13155	42	13164	60
ml (desde 160,1 hasta 271 cm)	13156	33 ml	13165	45 ml

- Sentido de la malla horizontal.
- Medidas intermedias sin incremento, aplicar medida superior.

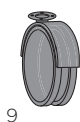
Pata metal rectangular



- Sección cuadrada de 1,6 x 1,6 cm.
- Disponible en todos los colores lisos.
- Incluye reguladores de altura.

modelo	código	puntos
1 pata	13166	52
2 patas	13167	104

Juego 4 ruedas



modelo	código	puntos
4 ruedas	82454	40

- Sólo disponibles en color gris.



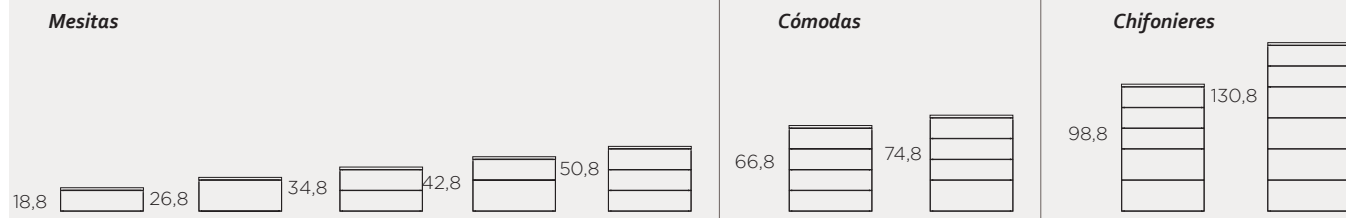
Módulos **MUSS**

ESPECIFICACIONES TÉCNICAS DE LOS MÓDULOS MUSS

- El modelo MUSS se caracteriza por la eliminación de tiradores, tanto en cajones como en puertas. Buscando así otros sistemas de apertura más discretos y originales, que a la vez son parte del diseño del mismo. Su apertura la proporcionan los laterales y el separador central.

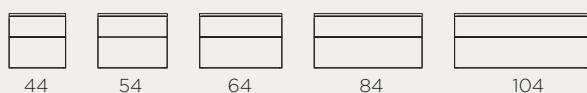


Alturas disponibles:



Anchos disponibles:

Mesitas



Cómodas



Chifonieres



Profundidad: 42 cm

- Opcional: Todos los módulos MUSS pueden ir a suelo, con patas, con tarima, con zócalos, o colgados según alturas.
- Los módulos con puerta llevan de serie los estantes interiores especificados en la referencia de la tarifa técnica.
- Los estantes interiores de los módulos son móviles de grueso 1,9 cm y del mismo acabado que la caja.
- Las cómodas y chifonieres formados por dos módulos se sirven desmontados.
- Para configurar el pedido de un módulo MUSS se deben especificar los acabados de la siguientes piezas:

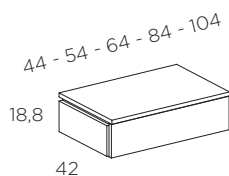


MESITAS MUSS

- No precisa tirador.
- **No disponible** con sistema de apertura **push**.
- Especificar el color de la estructura interior, exterior y frentes.

Mesita **MUSS** 1 cajón de 15,7

alto 18,8

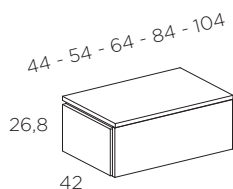


medida	para suelo, tarima o zócalo		para colgar	
	código	puntos	código	puntos
44	13169	107	13174	140
54	13170	119	13175	142
64	13171	132	13176	154
84	13172	156	13177	177
104	13173	181	13178	201

- Sistema no apto para paredes de pladur.

Mesita **MUSS** 1 cajón de 23,7

alto 26,8

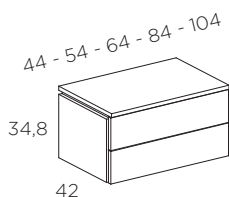


medida	para suelo, tarima o zócalo		para colgar	
	código	puntos	código	puntos
44	13179	122	13184	155
54	13180	135	13185	158
64	13181	150	13186	172
84	13182	176	13187	197
104	13183	211	13188	231

- Sistema no apto para paredes de pladur.

Mesita **MUSS** 2 cajones de 15,7

alto 34,8



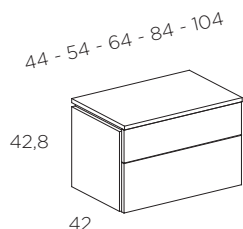
medida	para suelo, tarima o zócalo		para colgar	
	código	puntos	código	puntos
44	13189	162	13194	195
54	13190	178	13195	201
64	13191	194	13196	216
84	13192	225	13197	247
104	13193	257	13198	277

- Sistema no apto para paredes de pladur.

- No precisa tirador.
- **No disponible** con sistema de apertura **push**.
- Especificar el color de la estructura interior, exterior y frentes.

Mesita **MUSS** 1 cajón de 15,7 y 1 cajón de 23,7

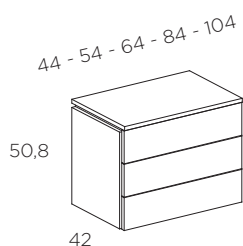
alto 42,8



medida	para suelo, tarima o zócalo	
	código	puntos
44	13199	177
54	13200	194
64	13201	212
84	13202	245
104	13203	287

Mesita **MUSS** 3 cajones de 15,7

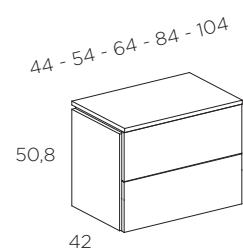
alto 50,8



medida	para suelo, tarima o zócalo	
	código	puntos
44	13204	217
54	13205	237
64	13206	256
84	13207	295
104	13208	333

Mesita **MUSS** 2 cajones de 23,7

alto 50,8



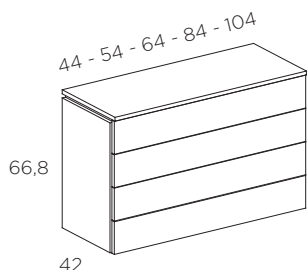
medida	para suelo, tarima o zócalo	
	código	puntos
44	13209	191
54	13210	209
64	13211	231
84	13212	266
104	13213	318

CÓMODAS MUSS

- No precisa tirador.
- **No disponible** con sistema de apertura **push**.
- Especificar el color de la estructura interior, exterior y frentes.

Cómoda **MUSS** 4 cajones de 15,7

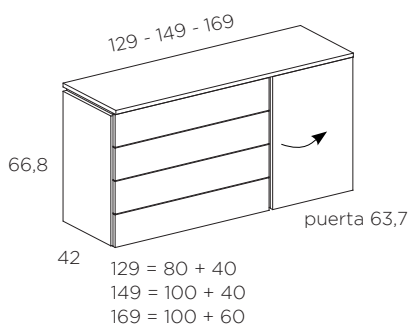
alto 66,8



medida	para suelo, tarima o zócalo	
	código	puntos
44	13214	273
54	13215	296
64	13216	318
84	13217	364
104	13218	410

Cómoda **MUSS** 4 cajones de 15,7 + puerta

alto 66,8

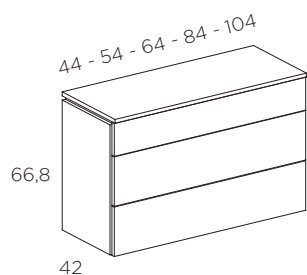


medida	para suelo, tarima o zócalo	
	código	puntos
129 (80+40)	13219	558
149 (100+40)	13220	604
169 (100+60)	13221	639

- El módulo de puerta incluye 1 estante interior.
- Se sirve desmontado.
- La alteración del orden del conjunto tendrá un **INCREMENTO del 10%** sobre su referencia.

Cómoda **MUSS** 1 cajón de 15,7 y 2 cajones de 23,7

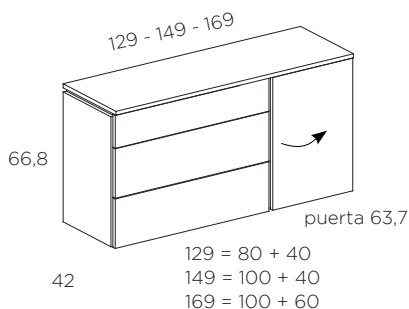
alto 66,8



medida	para suelo, tarima o zócalo	
	código	puntos
44	13222	246
54	13223	268
64	13224	293
84	13225	335
104	13226	394

Cómoda **MUSS** 1 cajón de 15,7 y 2 cajones de 23,7 + puerta

alto 66,8



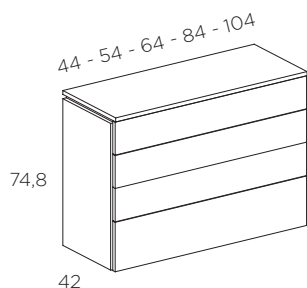
medida	para suelo, tarima o zócalo	
	código	puntos
129 (80+40)	13227	529
149 (100+40)	13228	588
169 (100+60)	13229	623

- El módulo de puerta incluye 1 estante interior.
- Se sirve desmontado.
- La alteración del orden del conjunto tendrá un **INCREMENTO del 10%** sobre su referencia.

- No precisa tirador.
- **No disponible** con sistema de apertura **push**.
- Especificar el color de la estructura interior, exterior y frentes.

Cómoda **MUSS** 3 cajones de 15,7 y 1 cajón de 23,7

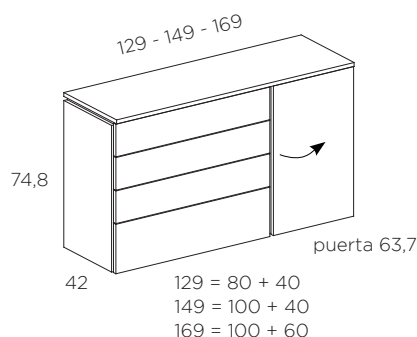
alto 74,8



medida	para suelo, tarima o zócalo	
	código	puntos
44	13230	287
54	13231	311
64	13232	337
84	13233	384
104	13234	440

Cómoda **MUSS** 3 cajones de 15,7 y 1 cajón de 23,7 + puerta

alto 74,8

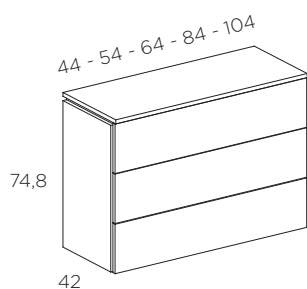


medida	para suelo, tarima o zócalo	
	código	puntos
129 (80+40)	13235	592
149 (100+40)	13236	648
169 (100+60)	13237	684

- El módulo de puerta incluye 1 estante interior.
- Se sirve desmontado.
- La alteración del orden del conjunto tendrá un **INCREMENTO del 10%** sobre su referencia.

Cómoda **MUSS** 3 cajones de 23,7

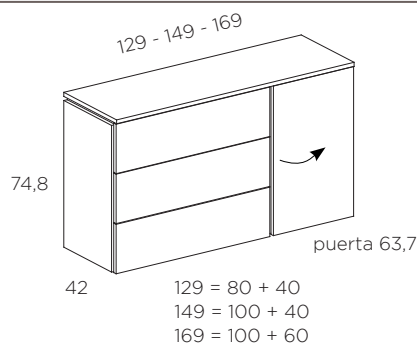
alto 74,8



medida	para suelo, tarima o zócalo	
	código	puntos
44	13238	261
54	13239	284
64	13240	312
84	13241	355
104	13242	424

Cómoda **MUSS** 3 cajones de 23,7 + puerta

alto 74,8



medida	para suelo, tarima o zócalo	
	código	puntos
129 (80+40)	13243	562
149 (100+40)	13244	632
169 (100+60)	13245	668

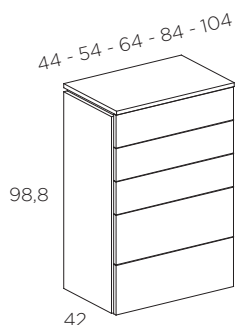
- El módulo de puerta incluye 1 estante interior.
- Se sirve desmontado.
- La alteración del orden del conjunto tendrá un **INCREMENTO del 10%** sobre su referencia.

CHIFONIERES MUSS

- No precisa tirador.
- **No disponible** con sistema de apertura **push**.
- Especificar el color de la estructura interior, exterior y frentes.

Chifonier **MUSS** 3 cajones de 15,7 y 2 cajones de 23,7

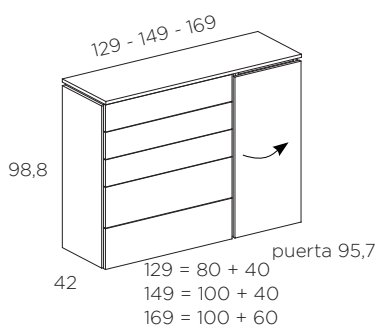
alto 98,8



medida	para suelo, tarima o zócalo	
	código	puntos
44	13246	357
54	13247	386
64	13248	418
84	13249	474
104	13250	547

Chifonier **MUSS** 3 cajones de 15,7 y 2 cajones de 23,7 + puerta

alto 98,8

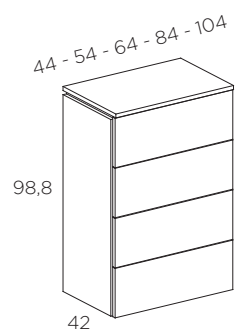


medida	para suelo, tarima o zócalo	
	código	puntos
129 (80+40)	13251	734
149 (100+40)	13252	807
169 (100+60)	13253	853

- El módulo de puerta incluye 2 estantes interiores.
- Se sirve desmontado.
- La alteración del orden del conjunto tendrá un **INCREMENTO del 10%** sobre su referencia.

Chifonier **MUSS** 4 cajones de 23,7

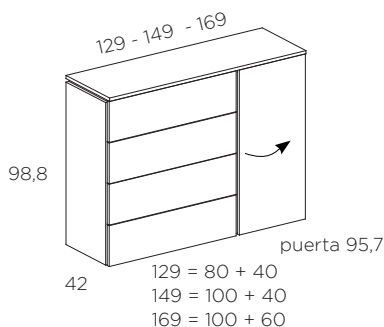
alto 98,8



medida	para suelo, tarima o zócalo	
	código	puntos
44	13254	331
54	13255	358
64	13256	392
84	13257	444
104	13258	531

Chifonier **MUSS** 4 cajones de 23,7 + puerta

alto 98,8



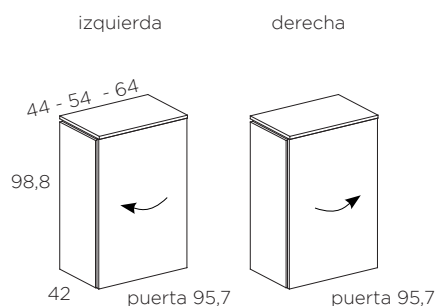
medida	para suelo, tarima o zócalo	
	código	puntos
129 (80+40)	13259	705
149 (100+40)	13260	791
169 (100+60)	13261	837

- El módulo de puerta incluye 2 estantes interiores.
- Se sirve desmontado.
- La alteración del orden del conjunto tendrá un **INCREMENTO del 10%** sobre su referencia.

- No precisa tirador.
- **No disponible** con sistema de apertura **push**.
- Especificar el color de la estructura interior, exterior y frentes.

Chifonier **MUSS** 1 puerta

alto 98,8

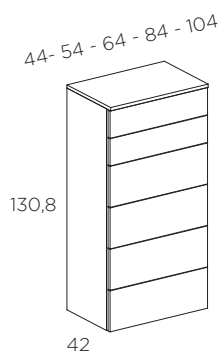


		para suelo, tarima o zócalo	
medida		código	puntos
44	izqda	13262	247
	dcha	13263	
54	izqda	13264	270
	dcha	13265	
64	izqda	13266	293
	dcha	13267	

- El módulo de puerta incluye 2 estantes interiores.

Chifonier **MUSS** 2 cajones de 15,7 y 4 cajones de 23,7

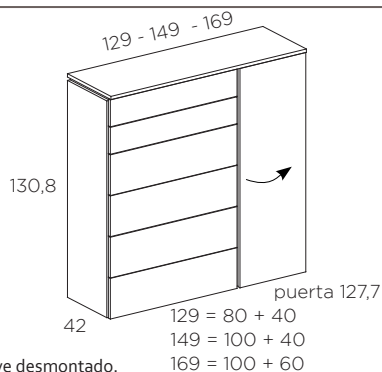
alto 130,8



		para suelo, tarima o zócalo	
medida		código	puntos
44		13268	441
54		13269	476
64		13270	517
84		13271	583
104		13272	684

Chifonier **MUSS** 2 cajones de 15,7 y 4 cajones de 23,7 + puerta

alto 130,8

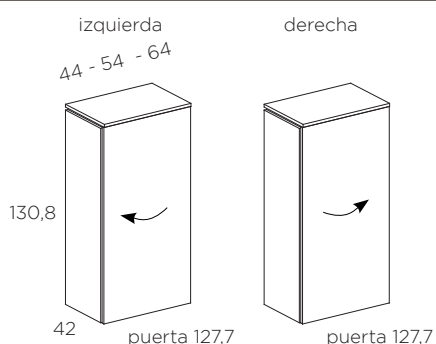


		para suelo, tarima o zócalo	
medida		código	puntos
129 (80+40)		13273	906
149 (100+40)		13274	1006
169 (100+60)		13275	1058

- Se sirve desmontado.
- El módulo de puerta incluye 2 estantes interiores.
- La alteración del orden del conjunto tendrá un **INCREMENTO del 10%** sobre su referencia.

Chifonier **MUSS** 1 puerta

alto 130,8

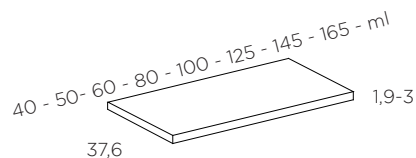


		para suelo, tarima o zócalo	
medida		código	puntos
44	izqda	13276	306
	dcha	13277	
54	izqda	13278	332
	dcha	13279	
64	izqda	13280	358
	dcha	13281	

- El módulo de puerta incluye 2 estantes interiores.

COMPLEMENTOS MÓDULOS MUSS

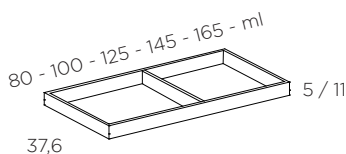
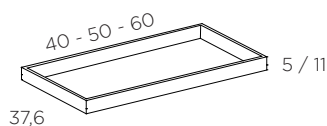
Tarimas



medida	grueso 1,9 cm		grueso 3 cm	
	código	puntos	código	puntos
40	13130	14	13139	20
50	13131	17	13140	23
60	13132	19	13141	27
80	13133	24	13142	34
100	13134	30	13143	41
125	13282	35	13285	49
145	13283	40	13286	56
165	13284	45	13287	63
ml (desde 165,1 hasta 271 cm)	13862	30 ml	13863	41 ml

- Medidas intermedias sin incremento, aplicar medida superior.

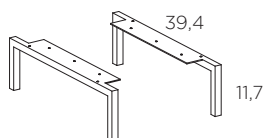
Zócalos



medida	alto 5 cm		alto 11 cm	
	código	puntos	código	puntos
40	13148	18	13157	31
50	13149	20	13158	33
60	13150	22	13159	36
80	13151	29	13160	40
100	13152	33	13161	45
125	13288	36	13291	51
145	13289	39	13292	55
165	13290	42	13293	60
ml (desde 165,1 hasta 271 cm)	13864	33 ml	13865	45 ml

- Sentido de la malla horizontal.
- Medidas intermedias sin incremento, aplicar medida superior.

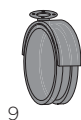
Pata metal rectangular



modelo	código	puntos
1 pata	13166	52
2 patas	13167	104

- Sección cuadrada de 1,6 x 1,6 cm.
- Disponible en todos los colores lisos.
- Incluye reguladores de altura.

Juego 4 ruedas



modelo	código	puntos
4 ruedas	82454	40

- Sólo disponibles en color gris.



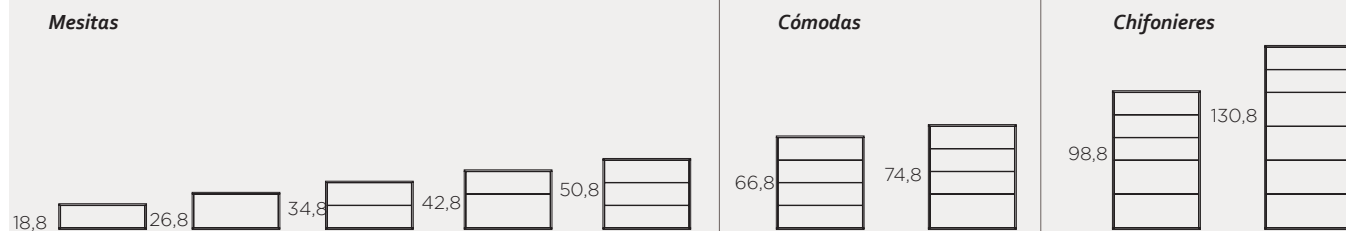
Módulos **NATUR**

ESPECIFICACIONES TÉCNICAS DE LOS MÓDULOS NATUR

- El modelo NATUR está inspirado en una estética forrada de todos los módulos. Conjunto de cajas, las cuales llevan un forrado fino de 1 cm en todo su perímetro.
- Esta modulación admite todos los tiradores y permite **sistema de apertura PUSH, con un incremento de 10 puntos por cada cajón y puerta.**

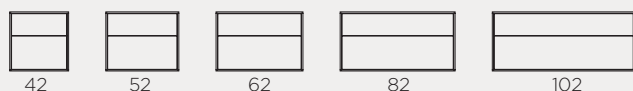


Alturas disponibles:



Anchos disponibles:

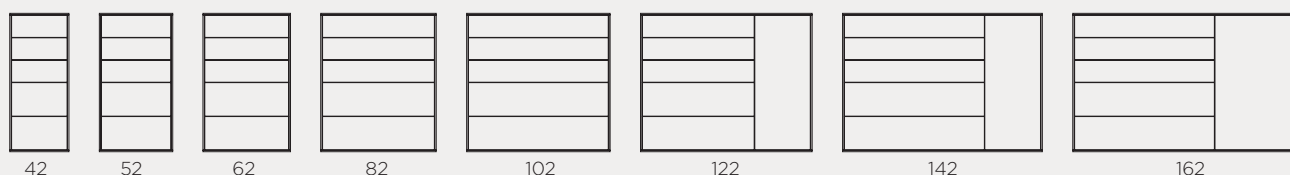
Mesitas



Cómodas



Chifonieres

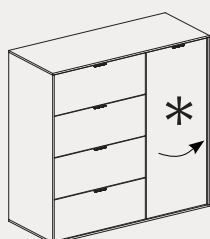


Profundidad: 42 cm

- Opcional: todos los módulos NATUR pueden ir a suelo, con pata metálica, con tarima, con zócalo o, colgados según alturas.



- Las puertas con el **indicador *** pueden llevar puerta de vitrina con el incremento indicado en las páginas 116-117.



Estantes interiores:


- Cada módulo lleva de serie los estantes interiores especificados en cada referencia de la tarifa técnica.
- Los estantes interiores de los módulos son móviles de grueso 1,9 cm y del mismo acabado que la caja.
- En los módulos con hueco, todo el módulo será del mismo color que el hueco.



- Las cómodas y chifonieres formados por dos módulos **se sirven desmontados**.



- Para configurar el pedido de un módulo NATUR se deben especificar los acabados de la siguientes piezas:

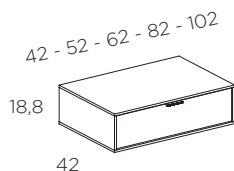


MESITAS NATUR

- Sistema apertura **PUSH** incrementa **10 puntos por frente**.
- Tirador **Riff 35** incrementa **15 puntos**. **NO COMPATIBLE CON MÓDULOS DE CAJONES DE 40 cm DE ANCHO**.
- Tirador **Nuvi** aplicar incremento especificado en página 5.

Mesita **NATUR** 1 cajón de 15,7

alto 18,8

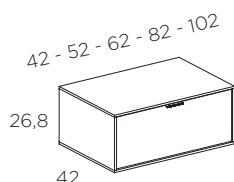


medida	para suelo, tarima o zócalo		para colgar	
	código	puntos	código	puntos
42	13294	117	13299	151
52	13295	130	13300	163
62	13296	142	13301	175
82	13297	185	13302	216
102	13298	210	13303	240

• Sistema no apto para paredes de pladur.

Mesita **NATUR** 1 cajón de 23,7

alto 26,8

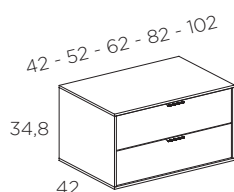


medida	para suelo, tarima o zócalo		para colgar	
	código	puntos	código	puntos
42	13304	128	13309	163
52	13305	143	13310	176
62	13306	158	13311	190
82	13307	202	13312	233
102	13308	235	13313	266

• Sistema no apto para paredes de pladur.

Mesita **NATUR** 2 cajones de 15,7

alto 34,8

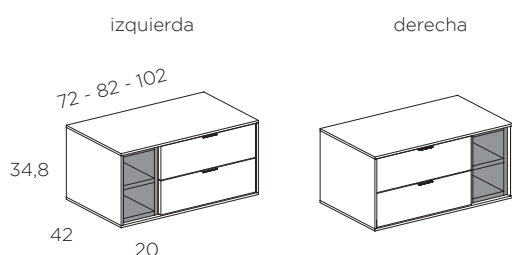


medida	para suelo, tarima o zócalo		para colgar	
	código	puntos	código	puntos
42	13314	181	13319	215
52	13315	197	13320	230
62	13316	212	13321	245
82	13317	279	13322	310
102	13318	310	13323	340

• Sistema no apto para paredes de pladur.

Mesita **NATUR** 2 cajones de 15,7 + diáfano

alto 34,8



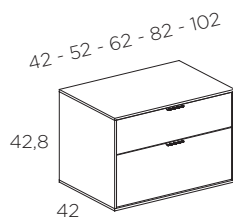
medida	para suelo, tarima o zócalo		para colgar	
	código	puntos	código	puntos
72 (50 + 20)	izqda	13324	13330	269
	dcha	13325	13331	
82 (60 + 20)	izqda	13326	13332	309
	dcha	13327	13333	
102 (80 + 20)	izqda	13328	13334	375
	dcha	13329	13335	

• Sistema no apto para paredes de pladur.

- Sistema apertura **PUSH** incrementa **10 puntos por frente**.
- Tirador **Riff 35** incrementa **15 puntos**. **NO COMPATIBLE CON MÓDULOS DE CAJONES DE 40 cm DE ANCHO**.
- Tirador **Nuvi** aplicar incremento especificado en página 5.

Mesita **NATUR** 1 cajón de 15,7 y 1 cajón de 23,7

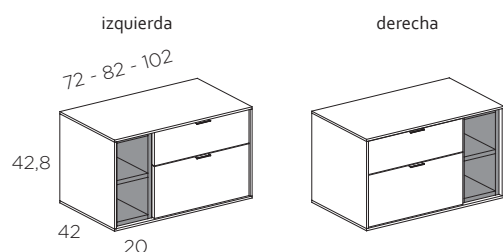
alto 42,8



medida	para suelo, tarima o zócalo	
	código	puntos
42	13336	193
52	13337	210
62	13338	228
82	13339	296
102	13340	335

Mesita **NATUR** 1 cajón de 15,7 y 1 cajón de 23,7 + diáfano

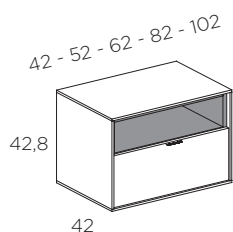
alto 42,8



medida		para suelo, tarima o zócalo	
		código	puntos
72 (50 + 20)	izqda	13341	264
	dcha	13342	
82 (60 + 20)	izqda	13343	282
	dcha	13344	
102 (80 + 20)	izqda	13345	350
	dcha	13346	

Mesita **NATUR** hueco de 14,1 y 1 cajón de 23,7

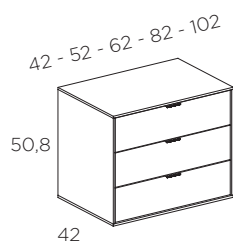
alto 42,8



medida	para suelo, tarima o zócalo	
	código	puntos
42	13347	158
52	13348	174
62	13349	192
82	13350	242
102	13351	280

Mesita **NATUR** 3 cajones de 15,7

alto 50,8



medida	para suelo, tarima o zócalo	
	código	puntos
42	13352	245
52	13353	263
62	13354	282
82	13355	346
102	13356	409

- Sistema apertura **PUSH** incrementa **10 puntos por frente**.
- Tirador **Riff 35** incrementa **15 puntos**. **NO COMPATIBLE CON MÓDULOS DE CAJONES DE 40 cm DE ANCHO**.
- Tirador **Nuvi** aplicar incremento especificado en página 5.

Mesita **NATUR** 3 cajones de 15,7 + diáfano

alto 50,8

		para suelo, tarima o zócalo	
	medida	código	puntos
izquierda derecha 	72 (50 + 20)	izqda 13357 dcha 13358	368
	82 (60 + 20)	izqda 13359 dcha 13360	
	102 (80 + 20)	izqda 13361 dcha 13362	494

Mesita **NATUR** 2 cajones de 23,7

alto 50,8

	medida	para suelo, tarima o zócalo	
		código	puntos
	42	13363	205
	52	13364	223
	62	13365	243
	82	13366	295
	102	13367	343

Mesita **NATUR** 2 cajones de 23,7 + diáfano

alto 50,8

		para suelo, tarima o zócalo	
	medida	código	puntos
izquierda derecha 	72 (50 + 20)	izqda 13368 dcha 13369	317
	82 (60 + 20)	izqda 13370 dcha 13371	
	102 (80 + 20)	izqda 13372 dcha 13373	397

Mesita **NATUR** hueco de 22,1 y 1 cajón de 23,7

alto 50,8

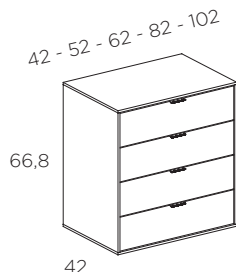
	medida	para suelo, tarima o zócalo	
		código	puntos
	42	13374	166
	52	13375	182
	62	13376	200
	82	13377	242
	102	13378	281

CÓMODAS NATUR

- Sistema apertura **PUSH** incrementa **10 puntos por frente**.
- Tirador **Riff 35** incrementa **15 puntos. NO COMPATIBLE CON MÓDULOS DE CAJONES DE 40 cm DE ANCHO.**
- Tirador **Nuvi** aplicar incremento especificado en página 5.
- Las puertas con el indicador * pueden llevar puerta de vitrina con el incremento indicado en las páginas 116-117.

Cómoda **NATUR** 4 cajones de 15,7

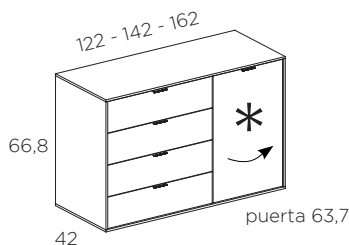
alto 66,8



medida	para suelo, tarima o zócalo	
	código	puntos
42	13379	309
52	13380	330
62	13381	352
82	13382	430
102	13383	474

Cómoda **NATUR** 4 cajones de 15,7 + puerta

alto 66,8

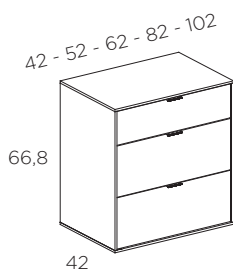


medida	para suelo, tarima o zócalo	
	código	puntos
122 (80+40)	13384	569
142 (100+40)	13385	612
162 (100+60)	13386	647

- El módulo de puerta incluye 1 estante interior.
- Se sirve desmontado.
- La alteración del orden del conjunto tendrá un **INCREMENTO del 10%** sobre su referencia.

Cómoda **NATUR** 1 cajón de 15,7 y 2 cajones de 23,7

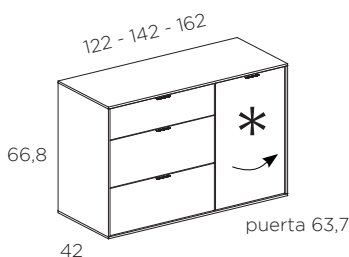
alto 66,8



medida	para suelo, tarima o zócalo	
	código	puntos
42	13387	269
52	13388	290
62	13389	313
82	13390	379
102	13391	433

Cómoda **NATUR** 1 cajón de 15,7 y 2 cajones de 23,7 + puerta

alto 66,8



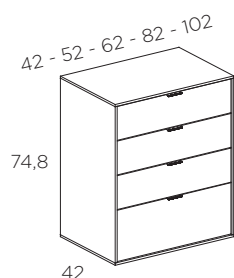
medida	para suelo, tarima o zócalo	
	código	puntos
122 (80+40)	13392	518
142 (100+40)	13393	572
162 (100+60)	13394	607

- El módulo de puerta incluye 1 estante interior.
- Se sirve desmontado.
- La alteración del orden del conjunto tendrá un **INCREMENTO del 10%** sobre su referencia.

- Sistema apertura **PUSH** incrementa **10 puntos por frente**.
- Tirador **Riff 35** incrementa **15 puntos**. **NO COMPATIBLE CON MÓDULOS DE CAJONES DE 40 cm DE ANCHO**.
- Tirador **Nuvi** aplicar incremento especificado en página 5.
- Las puertas con el indicador * pueden llevar puerta de vitrina con el incremento indicado en las páginas 116-117.

Cómoda **NATUR** 3 cajones de 15,7 y 1 cajón de 23,7

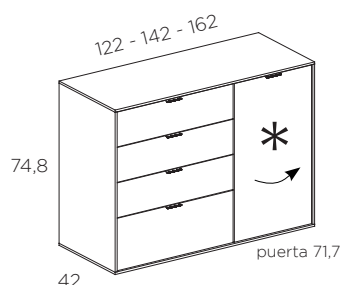
alto 74,8



medida	para suelo, tarima o zócalo	
	código	puntos
42	13395	321
52	13396	343
62	13397	367
82	13398	447
102	13399	499

Cómoda **NATUR** 3 cajones de 15,7 y 1 cajón de 23,7 + puerta

alto 74,8

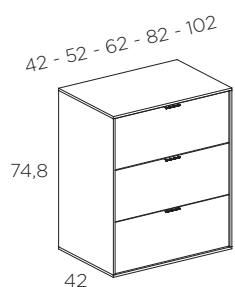


medida	para suelo, tarima o zócalo	
	código	puntos
122 (80+40)	13400	593
142 (100+40)	13401	645
162 (100+60)	13402	680

- El módulo de puerta incluye 1 estante interior.
- Se sirve desmontado.
- La alteración del orden del conjunto tendrá un **INCREMENTO del 10%** sobre su referencia.

Cómoda **NATUR** 3 cajones de 23,7

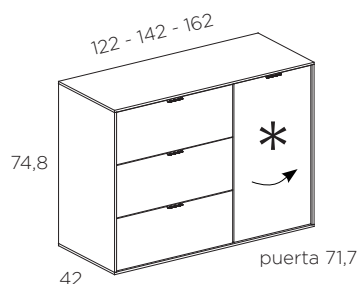
alto 74,8



medida	para suelo, tarima o zócalo	
	código	puntos
42	13403	281
52	13404	303
62	13405	328
82	13406	396
102	13407	459

Cómoda **NATUR** de 3 cajones de 23,7 + puerta

alto 74,8



medida	para suelo, tarima o zócalo	
	código	puntos
122 (80+40)	13408	542
142 (100+40)	13409	604
162 (100+60)	13410	640

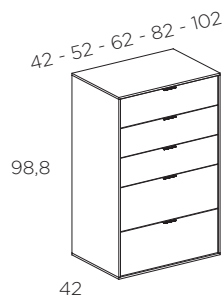
- El módulo de puerta incluye 1 estante interior.
- Se sirve desmontado.
- La alteración del orden del conjunto tendrá un **INCREMENTO del 10%** sobre su referencia.

CHIFONIERES NATUR

- Sistema apertura **PUSH** incrementa **10 puntos por frente**.
- Tirador **Riff 35** incrementa **15 puntos. NO COMPATIBLE CON MÓDULOS DE CAJONES DE 40 cm DE ANCHO.**
- Tirador **Nuvi** aplicar incremento especificado en página 5.
- Las puertas con el indicador * pueden llevar puerta de vitrina con el incremento indicado en las páginas 116-117.

Chifonier **NATUR** 3 cajones de 15,7 y 2 cajones de 23,7

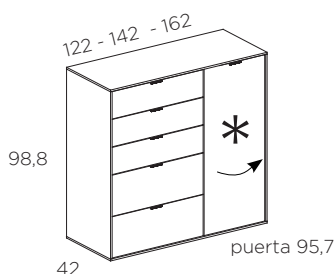
alto 98,8



medida	para suelo, tarima o zócalo	
	código	puntos
42	13411	397
52	13412	423
62	13413	453
82	13414	549
102	13415	615

Chifonier **NATUR** 3 cajones de 15,7 y 2 cajones de 23,7 + puerta

alto 98,8

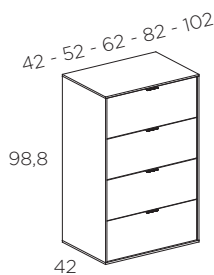


medida	para suelo, tarima o zócalo	
	código	puntos
122 (80+40)	13416	727
142 (100+40)	13417	793
162 (100+60)	13418	837

- El módulo de puerta incluye 2 estantes interiores.
- Se sirve desmontado.
- La alteración del orden del conjunto tendrá un **INCREMENTO del 10%** sobre su referencia.

Chifonier **NATUR** 4 cajones de 23,7

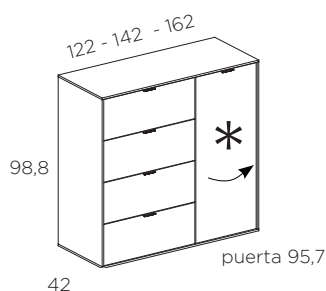
alto 98,8



medida	para suelo, tarima o zócalo	
	código	puntos
42	13419	357
52	13420	423
62	13421	453
82	13422	549
102	13423	615

Chifonier **NATUR** 4 cajones de 23,7 + puerta

alto 98,8



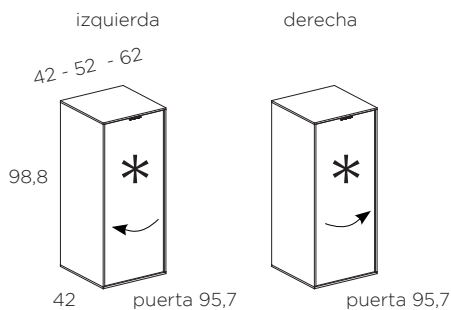
medida	para suelo, tarima o zócalo	
	código	puntos
122 (80+40)	13424	676
142 (100+40)	13425	753
162 (100+60)	13426	797

- El módulo de puerta incluye 2 estantes interiores.
- Se sirve desmontado.
- La alteración del orden del conjunto tendrá un **INCREMENTO del 10%** sobre su referencia.

- Sistema apertura **PUSH** incrementa **10 puntos por frente**.
- Tirador **Riff 35** incrementa **15 puntos**. **NO COMPATIBLE CON MÓDULOS DE CAJONES DE 40 cm DE ANCHO**.
- Tirador **Nuvi** aplicar incremento especificado en página 5.
- Las puertas con el indicador * pueden llevar puerta de vitrina con el incremento indicado en las páginas 116-117.

Chifonier **NATUR** 1 puerta

alto 98,8

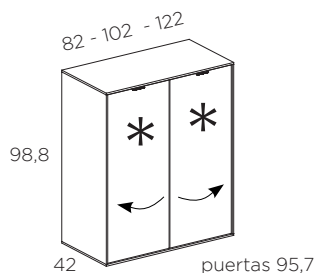


		para suelo, tarima o zócalo	
medida		código	puntos
42	izqda	13427	227
	dcha	13428	
52	izqda	13429	249
	dcha	13430	
62	izqda	13431	271
	dcha	13432	

- El módulo de puerta incluye 2 estantes interiores.

Chifonier **NATUR** 2 puertas

alto 98,8

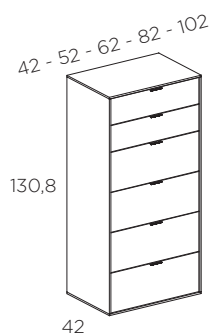


		para suelo, tarima o zócalo	
medida		código	puntos
82		13433	348
102		13434	392
122		13435	453

- El módulo de puerta incluye 2 estantes interiores.

Chifonier **NATUR** 2 cajones de 15,7 y 4 cajones de 23,7

alto 130,8

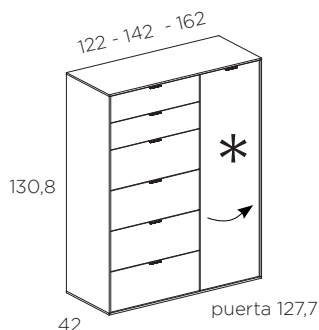


		para suelo, tarima o zócalo	
medida		código	puntos
42		13436	453
52		13437	516
62		13438	553
82		13439	668
102		13440	757

- Sistema apertura **PUSH** incrementa **10 puntos por frente**.
- Tirador **Riff 35** incrementa **15 puntos**. **NO COMPATIBLE CON MÓDULOS DE CAJONES DE 40 cm DE ANCHO**.
- Tirador **Nuvi** aplicar incremento especificado en página 5.
- Las puertas con el indicador * pueden llevar puerta de vitrina con el incremento indicado en las páginas 116-117.

Chifonier **NATUR** 2 cajones de 15,7 y 4 cajones de 23,7 + puerta

alto 130,8

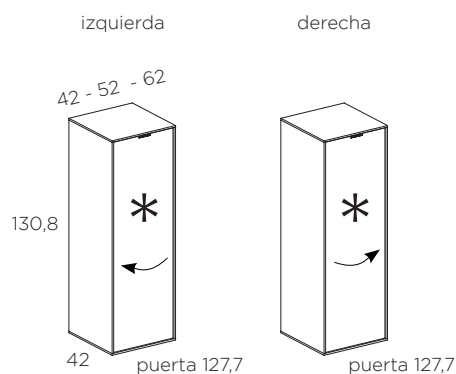


medida	para suelo, tarima o zócalo	
	código	puntos
122 (80+40)	13441	877
142 (100+40)	13442	966
162 (100+60)	13443	1015

- El módulo de puerta incluye 2 estantes interiores.
- La alteración del orden del conjunto tendrá un **INCREMENTO del 10%** sobre su referencia.

Chifonier **NATUR** 1 puerta

alto 130,8

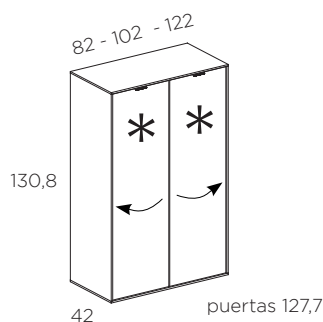


medida	para suelo, tarima o zócalo	
	código	puntos
42	izqda	13444
	dcha	13445
52	izqda	13446
	dcha	13447
62	izqda	13448
	dcha	13449

- El módulo de puerta incluye 2 estantes interiores.

Chifonier **NATUR** 2 puertas

alto 130,8

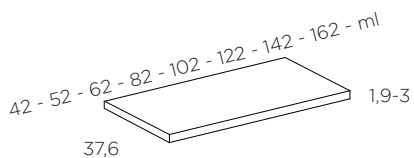


medida	para suelo, tarima o zócalo	
	código	puntos
82	13450	408
102	13451	457
122	13452	514

- El módulo de puerta incluye 2 estantes interiores.

COMPLEMENTOS MÓDULOS NATUR

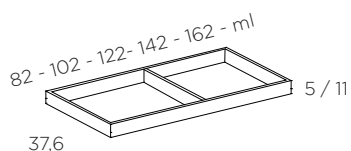
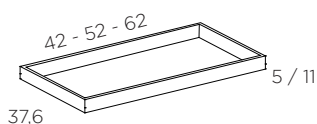
Tarimas



medida	grueso 1,9 cm		grueso 3 cm	
	código	puntos	código	puntos
42	13453	14	13462	20
52	13454	17	13463	23
62	13455	19	13464	27
82	13456	24	13465	34
102	13457	30	13466	41
122	13458	35	13467	49
142	13459	40	13468	56
162	13460	45	13469	63
ml (desde 162,1 hasta 271 cm)	13461	30 ml	13470	41 ml

- Medidas intermedias sin incremento, aplicar medida superior.

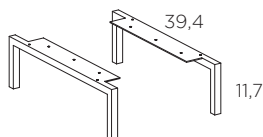
Zócalos



medida	alto 5 cm		alto 11 cm	
	código	puntos	código	puntos
42	13471	18	13480	31
52	13472	20	13481	33
62	13473	22	13482	36
82	13474	29	13483	40
102	13475	33	13484	45
122	13476	36	13485	51
142	13477	39	13486	55
162	13478	42	13487	60
ml (desde 162,1 hasta 271 cm)	13479	33 ml	13488	45 ml

- Sentido de la malla horizontal.
- Medidas intermedias sin incremento, aplicar medida superior.

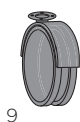
Pata metal rectangular



- Sección cuadrada de 1,6 x 1,6 cm.
- Disponible en todos los colores lisos.
- Incluye reguladores de altura.

modelo	código	puntos
1 pata	13166	52
2 patas	13167	104

Juego 4 ruedas



modelo	código	puntos
4 ruedas	82454	40

- Sólo disponibles en color gris.

INCREMENTO PUERTAS VITRINA PARA MÓDULOS

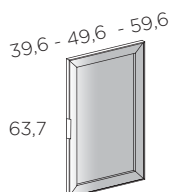
- Las puertas de vitrina incorporan tirador Arista de 7 cm centrado en la altura de la puerta.
- Disponible en todos los colores lisos, también disponibles en acabado ORO y METAL.
- Opcional: elegir entre cristal transparente, parsol gris, parsol bronce, flutes o screen.



Puedes consultar nuestros cristales actuales escaneando el código QR.

Puerta batiente VITRINA

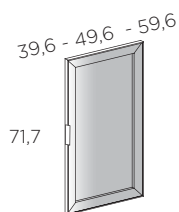
alto 63,7



medida	parsol gris, parsol bronce o transparente		flutes		screen	
	código	puntos	código	puntos	código	puntos
39,6	13489	153	13492	169	13495	165
49,6	13490	157	13493	177	13496	172
59,6	13491	164	13494	185	13497	180

Puerta batiente VITRINA

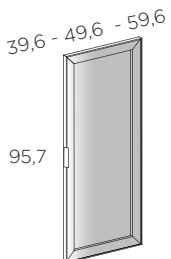
alto 71,7



medida	parsol gris, parsol bronce o transparente		flutes		screen	
	código	puntos	código	puntos	código	puntos
39,6	13498	155	13501	173	13504	169
49,6	13499	159	13502	182	13505	177
59,6	13500	163	13503	191	13506	185

Puerta batiente VITRINA

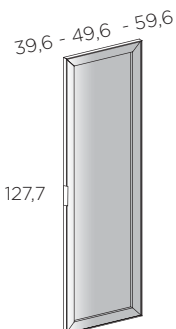
alto 95,7



medida	parsol gris, parsol bronce o transparente		flutes		screen	
	código	puntos	código	puntos	código	puntos
39,6	13507	161	13510	202	13513	197
49,6	13508	189	13511	220	13514	213
59,6	13509	200	13512	237	13515	229

Puerta batiente VITRINA


alto 127,7




medida	parsol gris, parsol bronce o transparente		flutes		screen	
	código	puntos	código	puntos	código	puntos
39,6	13516	208	13519	241	13522	233
49,6	13517	221	13520	262	13523	253
59,6	13518	198	13521	283	13524	272

INCREMENTO PUERTAS VITRINA INTEGRADA PARA MÓDULOS

- En las puertas de vitrina INTEGRADA no precisan tirador adicional ya que la misma perifería hace la función de uñero.
- Disponible en todos los colores lisos, también disponibles en acabado ORO y METAL.
- Opcional: elegir entre cristal transparente, parsol gris, parsol bronce, flutes o screen.




transparente




parsol bronce



parsol gris



flutes



screen



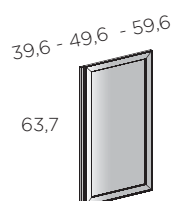
vitrina INTEGRADA



Puedes consultar nuestros cristales actuales escaneando el código QR.

Puerta batiente VITRINA INTEGRADA

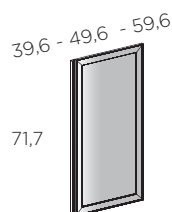
alto 63,7



medida	parsol gris, parsol bronce o transparente		flutes		screen	
	código	puntos	código	puntos	código	puntos
39,6	13525	182	13528	199	13531	196
49,6	13526	193	13529	214	13532	209
59,6	13527	203	13530	228	13533	223

Puerta batiente VITRINA INTEGRADA

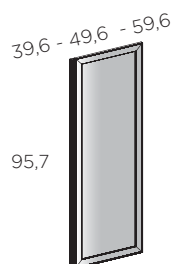
alto 71,7



medida	parsol gris, parsol bronce o transparente		flutes		screen	
	código	puntos	código	puntos	código	puntos
39,6	13534	187	13537	206	13540	202
49,6	13535	198	13538	222	13541	216
59,6	13536	208	13539	237	13542	231

Puerta batiente VITRINA INTEGRADA


alto 95,7



medida	parsol gris, parsol bronce o transparente		flutes		screen	
	código	puntos	código	puntos	código	puntos
39,6	13543	201	13546	227	13549	221
49,6	13544	213	13547	245	13550	238
59,6	13545	225	13548	263	13551	255

Puerta batiente VITRINA INTEGRADA

alto 127,7



medida	parsol gris, parsol bronce o transparente		flutes		screen	
	código	puntos	código	puntos	código	puntos
39,6	13552	285	13555	319	13558	312
49,6	13553	299	13556	341	13559	332
59,6	13554	368	13557	364	13560	352



Módulos **TEMPO**

Mód. TEMPO

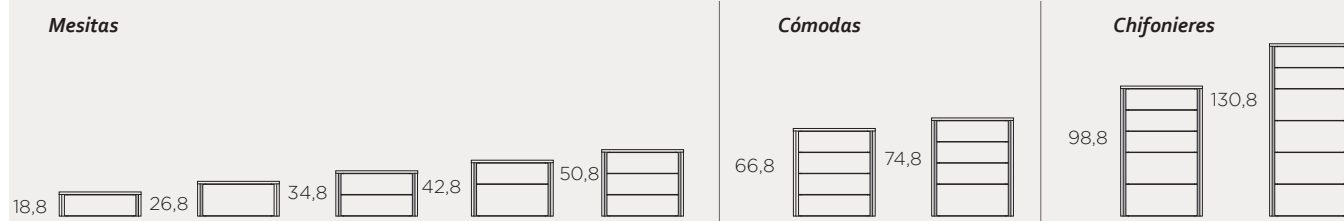
ESPECIFICACIONES TÉCNICAS DE LOS MÓDULOS TEMPO

- El modelo TEMPO se caracteriza por la eliminación de tiradores sobrepuestos, sus perfiles laterales interiores nos permiten la apertura de los cajones. Las cajas llevan un forrado perimetral de 1 cm en la tapa y zócalo, de 1,9 cm en los laterales.



- Esta modulación permite **sistema de apertura PUSH, con un incremento de 10 puntos por cada cajón y puerta.**

Alturas disponibles:

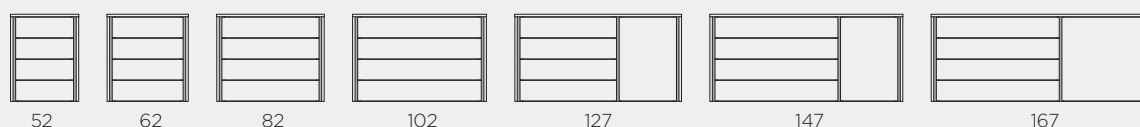


Anchos disponibles:

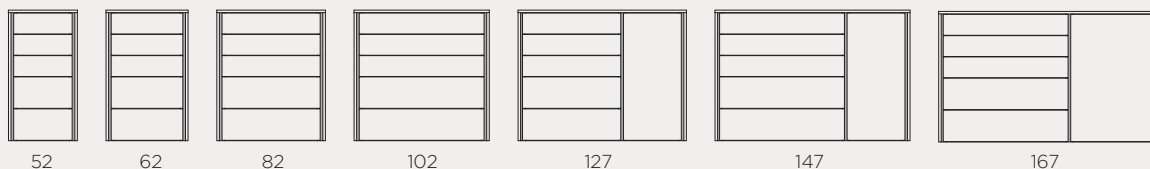
Mesitas



Cómodas



Chifonieres



Profundidad: 42 cm

- Opcional: Todos los módulos TEMPO pueden ir a suelo, con patas, con tarima, con zócalos, o colgados según alturas.
- Los módulos con puerta llevan de serie los estantes interiores especificados en la referencia de la tarifa técnica.
- Los estantes interiores de los módulos son móviles de grueso 1,9 cm y del mismo acabado que la caja.
- Las cómodas y chifonieres formados por dos módulos **se sirven desmontados.**
- Para configurar el pedido de un módulo TEMPO se deben especificar los acabados de las siguientes piezas:

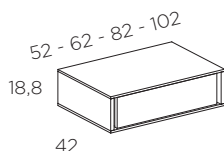


MESITAS TEMPO

- No precisa tirador.
- Permite **sistema de apertura PUSH, con un incremento de 10 puntos** por cada cajón y puerta.
- Especificar el color del forrado exterior, de la caja interior y de los frentes.

Mesita **TEMPO** 1 cajón de 15,7

alto 18,8

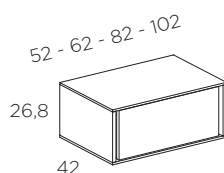


medida	para suelo, tarima o zócalo		para colgar	
	código	puntos	código	puntos
52 (módulo de 40)	13561	152	13565	184
62 (módulo de 50)	13562	167	13566	199
82 (módulo de 70)	13563	183	13567	215
102 (módulo de 90)	13564	233	13568	261

- Sistema no apto para paredes de pladur.

Mesita **TEMPO** 1 cajón de 23,7

alto 26,8

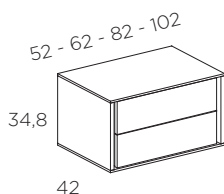


medida	para suelo, tarima o zócalo		para colgar	
	código	puntos	código	puntos
52 (módulo de 40)	13569	172	13573	205
62 (módulo de 50)	13570	191	13574	223
82 (módulo de 70)	13571	205	13575	237
102 (módulo de 90)	13572	266	13576	296

- Sistema no apto para paredes de pladur.

Mesita **TEMPO** 2 cajones de 15,7

alto 34,8



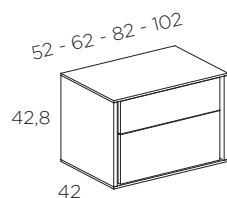
medida	para suelo, tarima o zócalo		para colgar	
	código	puntos	código	puntos
52 (módulo de 40)	13577	215	13581	245
62 (módulo de 50)	13578	235	13582	264
82 (módulo de 70)	13579	252	13583	284
102 (módulo de 90)	13580	311	13584	341

- Sistema no apto para paredes de pladur.

- No precisa tirador.
- Permite sistema de apertura PUSH, con un incremento de 10 puntos por cada cajón y puerta.
- Especificar el color del forrado exterior, de la caja interior y de los frentes.

Mesita **TEMPO** 1 cajón de 15,7 y 1 cajón de 23,7

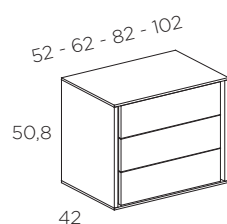
alto 42,8



medida	para suelo, tarima o zócalo	
	código	puntos
52 (módulo de 40)	13585	234
62 (módulo de 50)	13586	256
82 (módulo de 70)	13587	274
102 (módulo de 90)	13588	346

Mesita **TEMPO** 3 cajones de 15,7

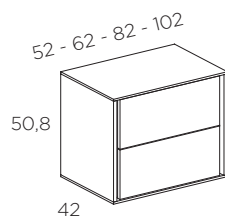
alto 50,8



medida	para suelo, tarima o zócalo	
	código	puntos
52 (módulo de 40)	13589	278
62 (módulo de 50)	13590	297
82 (módulo de 70)	13591	321
102 (módulo de 90)	13592	391

Mesita **TEMPO** 2 cajones de 23,7

alto 50,8



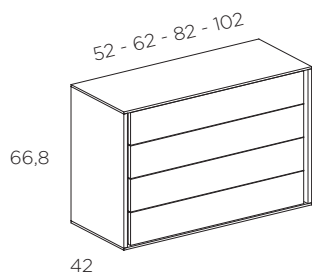
medida	para suelo, tarima o zócalo	
	código	puntos
52 (módulo de 40)	13593	255
62 (módulo de 50)	13594	280
82 (módulo de 70)	13595	296
102 (módulo de 90)	13596	380

CÓMODAS TEMPO

- No precisa tirador.
- Permite **sistema de apertura PUSH**, con un incremento de 10 puntos por cada cajón y puerta.
- Especificar el color del forrado exterior, de la caja interior y de los frentes.

Cómoda **TEMPO** 4 cajones de 15,7

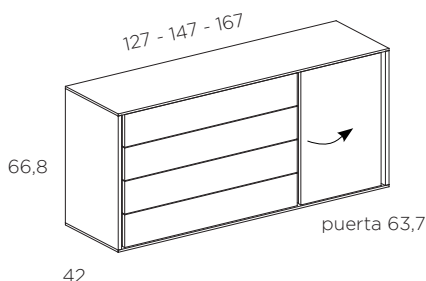
alto 66,8



medida	para suelo, tarima o zócalo	
	código	puntos
52 (módulo de 40)	13597	336
62 (módulo de 50)	13598	363
82 (módulo de 70)	13599	389
102 (módulo de 90)	13600	470

Cómoda **TEMPO** 4 cajones de 15,7 + puerta

alto 66,8

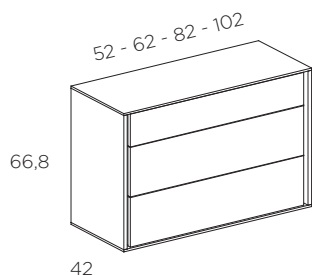


medida	para suelo, tarima o zócalo	
	código	puntos
127 (70 + 40)	13601	569
147 (90 + 40)	13602	627
167 (90 + 60)	13603	673

- El módulo de puerta incluye 1 estante interior.
- Se sirve desmontado.
- La alteración del orden del conjunto tendrá un **INCREMENTO del 10%** sobre su referencia.

Cómoda **TEMPO** 1 cajón de 15,7 y 2 cajones de 23,7

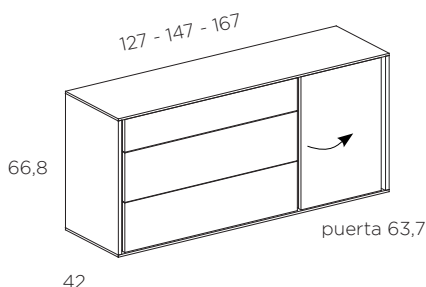
alto 66,8



medida	para suelo, tarima o zócalo	
	código	puntos
52 (módulo de 40)	13604	316
62 (módulo de 50)	13605	345
82 (módulo de 70)	13606	365
102 (módulo de 90)	13607	460

Cómoda **TEMPO** 1 cajón de 15,7 y 2 cajones de 23,7 + puerta

alto 66,8



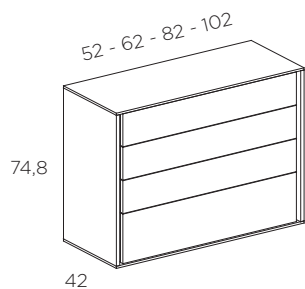
medida	para suelo, tarima o zócalo	
	código	puntos
127 (70 + 40)	13608	607
147 (90 + 40)	13609	675
167 (90 + 60)	13610	720

- El módulo de puerta incluye 1 estante interior.
- Se sirve desmontado.
- La alteración del orden del conjunto tendrá un **INCREMENTO del 10%** sobre su referencia.

- No precisa tirador.
- Permite sistema de apertura PUSH, con un incremento de 10 puntos por cada cajón y puerta.
- Especificar el color del forrado exterior, de la caja interior y de los frentes.

Cómoda **TEMPO** 3 cajones de 15,7 y 1 cajón de 23,7

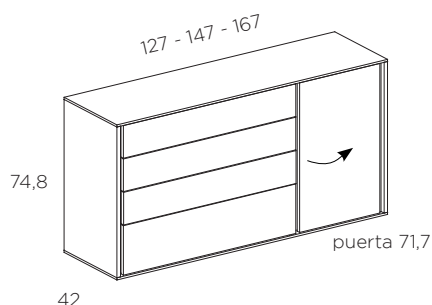
alto 74,8



medida	para suelo, tarima o zócalo	
	código	puntos
52 (módulo de 40)	13611	395
62 (módulo de 50)	13612	430
82 (módulo de 70)	13613	456
102 (módulo de 90)	13614	570

Cómoda **TEMPO** 3 cajones de 15,7 y 1 cajón de 23,7 + puerta

alto 74,8

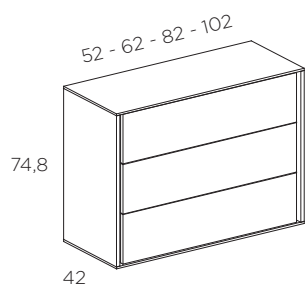


medida	para suelo, tarima o zócalo	
	código	puntos
127 (70 + 40)	13615	713
147 (90 + 40)	13616	800
167 (90 + 60)	13617	847

- El módulo de puerta incluye 1 estante interior.
- Se sirve desmontado.
- La alteración del orden del conjunto tendrá un **INCREMENTO del 10%** sobre su referencia.

Cómoda **TEMPO** 3 cajones de 23,7

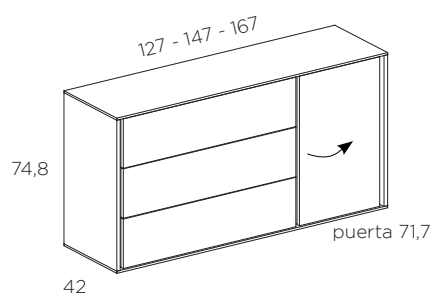
alto 74,8



medida	para suelo, tarima o zócalo	
	código	puntos
52 (módulo de 40)	13618	337
62 (módulo de 50)	13619	369
82 (módulo de 70)	13620	387
102 (módulo de 90)	13621	494

Cómoda **TEMPO** 3 cajones de 23,7 +puerta

alto 74,8



medida	para suelo, tarima o zócalo	
	código	puntos
127 (70 + 40)	13622	651
147 (90 + 40)	13623	724
167 (90 + 60)	13624	771

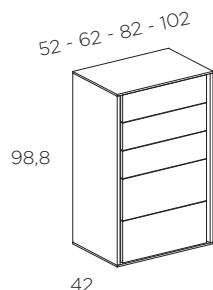
- El módulo de puerta incluye 1 estante interior.
- Se sirve desmontado.
- La alteración del orden del conjunto tendrá un **INCREMENTO del 10%** sobre su referencia.

CHIFONIERES TEMPO

- No precisa tirador.
- Permite **sistema de apertura PUSH, con un incremento de 10 puntos** por cada cajón y puerta.
- Especificar el color del forrado exterior, de la caja interior y de los frentes.

Chifonier **TEMPO** 3 cajones de 15,7 y 2 cajones de 23,7

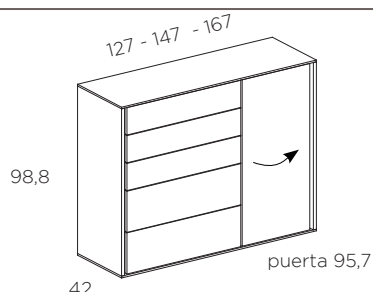
alto 98,8



medida	para suelo, tarima o zócalo	
	código	puntos
52 (módulo de 40)	13625	436
62 (módulo de 50)	13626	475
82 (módulo de 70)	13627	502
102 (módulo de 90)	13628	619

Chifonier **TEMPO** 3 cajones de 15,7 y 2 cajones de 23,7 + puerta

alto 98,8

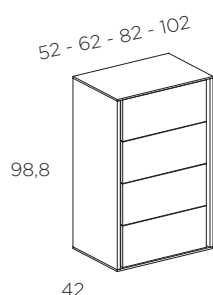


medida	código	puntos
127 (70 + 40)	13629	777
147 (90 + 40)	13630	894
167 (90 + 60)	13631	946

- El módulo de puerta incluye 2 estantes interiores.
- Se sirve desmontado.
- La alteración del orden del conjunto tendrá un **INCREMENTO del 10%** sobre su referencia.

Chifonier **TEMPO** 4 cajones de 23,7

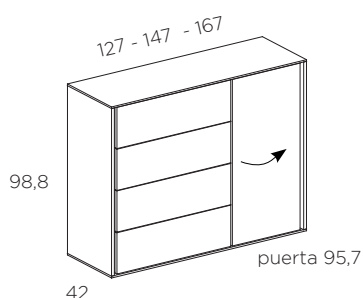
alto 98,8



medida	para suelo, tarima o zócalo	
	código	puntos
52 (módulo de 40)	13632	420
62 (módulo de 50)	13633	458
82 (módulo de 70)	13634	478
102 (módulo de 90)	13635	608

Chifonier **TEMPO** 4 cajones de 23,7 + puerta

alto 98,8



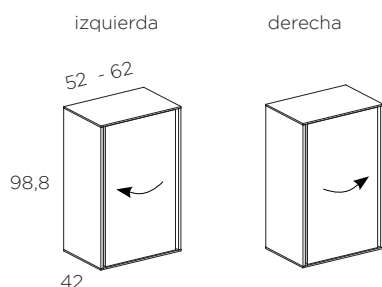
medida	para suelo, tarima o zócalo	
	código	puntos
127 (70 + 40)	13636	809
147 (90 + 40)	13637	899
167 (90 + 60)	13638	958

- El módulo de puerta incluye 2 estantes interiores.
- Se sirve desmontado.
- La alteración del orden del conjunto tendrá un **INCREMENTO del 10%** sobre su referencia.

- No precisa tirador.
- Permite **sistema de apertura PUSH**, con un incremento de **10 puntos** por cada cajón y puerta.
- Especificar el color del forrado exterior, de la caja interior y de los frentes.

Chifonier **TEMPO** 1 puerta

alto 98,8

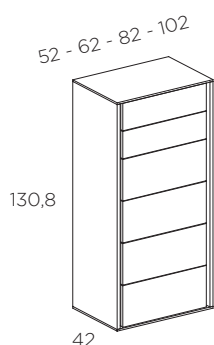


medida	para suelo, tarima o zócalo	
	código	puntos
52 (mód. 40)	izqda	13639
	dcha	13640
62 (mód. 50)	izqda	13641
	dcha	13642

- El módulo de puerta incluye 2 estantes interiores.

Chifonier **TEMPO** 2 cajones de 15,7 y 4 cajones de 23,7

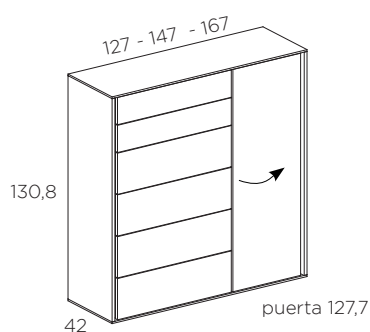
alto 130,8



medida	para suelo, tarima o zócalo	
	código	puntos
52 (módulo de 40)	13643	543
62 (módulo de 50)	13644	588
82 (módulo de 70)	13645	615
102 (módulo de 90)	13646	768

Chifonier **TEMPO** 2 cajones de 15,7 y 4 cajones de 23,7 + puerta

alto 130,8

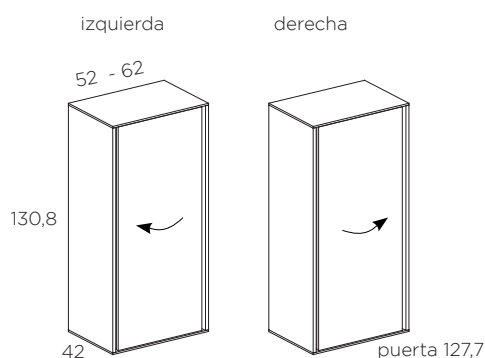


medida	para suelo, tarima o zócalo	
	código	puntos
127 (70 + 40)	13647	1008
147 (90 + 40)	13648	1118
167 (90 + 60)	13649	1184

- El módulo de puerta incluye 2 estantes interiores.
- Se sirve desmontado.
- La alteración del orden del conjunto tendrá un **INCREMENTO del 10%** sobre su referencia.

Chifonier **TEMPO** 1 puerta

alto 130,8

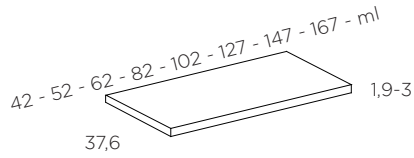


medida	para suelo, tarima o zócalo	
	código	puntos
52 (mód. 40)	izqda	13650
	dcha	13651
62 (mód. 50)	izqda	13652
	dcha	13653

- El módulo de puerta incluye 2 estantes interiores.

COMPLEMENTOS MÓDULOS TEMPO

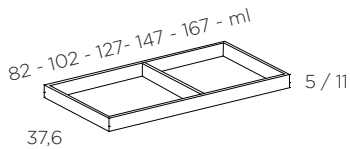
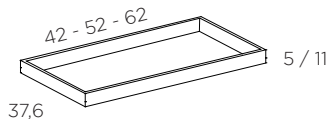
Tarimas



medida	grosor 1,9 cm		grosor 3 cm	
	código	puntos	código	puntos
42	13453	14	13462	20
52	13454	17	13463	23
62	13455	19	13464	27
82	13456	24	13465	34
102	13457	30	13466	41
127	13654	35	13657	49
147	13655	40	13658	56
167	13656	45	13659	63
ml (desde 167,1 hasta 271 cm)	13866	30 ml	13867	41 ml

- Medidas intermedias sin incremento, aplicar medida superior.

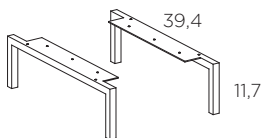
Zócalos



medida	alto 5 cm		alto 11 cm	
	código	puntos	código	puntos
42	13471	18	13480	31
52	13472	20	13481	33
62	13473	22	13482	36
82	13474	29	13483	40
102	13475	33	13484	45
127	13660	39	13663	51
147	13661	42	13664	55
167	13662	32	13665	60
ml (desde 167,1 hasta 271 cm)	13868	33 ml	13869	45 ml

- Sentido de la malla horizontal.
- Medidas intermedias sin incremento, aplicar medida superior.

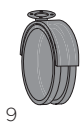
Pata metal rectangular



modelo	código	puntos
1 pata	13166	52
2 patas	13167	104

- Sección cuadrada de 1,6 x 1,6 cm.
- Disponible en todos los colores lisos.
- Incluye reguladores de altura.

Juego 4 ruedas



modelo	código	puntos
4 ruedas	82454	40

- Sólo disponibles en color gris.



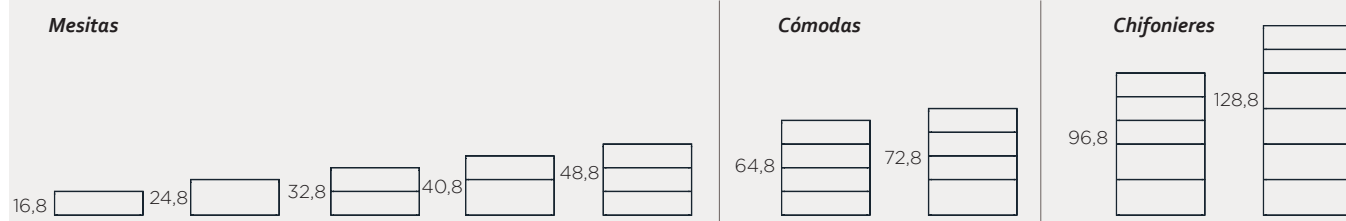
Módulos **SIN TAPA**

Mód.
SIN TAPA

ESPECIFICACIONES TÉCNICAS DE LOS MÓDULOS SIN TAPA Y SIN ZÓCALO

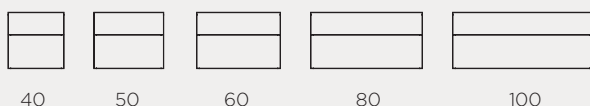
- Utilizaremos esta modulación para unir varias mesitas con una única tapa corrida.

Alturas disponibles:

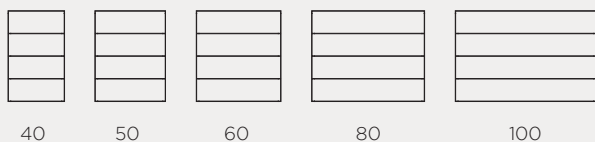


Anchos disponibles:

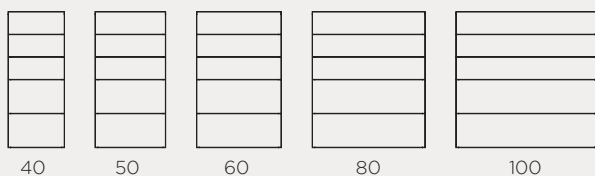
Mesitas



Cómodas



Chifonieres



Profundidad: 41,6 cm

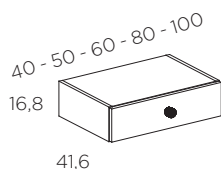
- Opcional: Todos los módulos SIN TAPA Y SIN ZÓCALO pueden ir a suelo, con patas, con tarima, con zócalos, o colgados según alturas.
- Los módulos con puerta llevan de serie los estantes interiores especificados en la referencia de la tarifa técnica.
- Los estantes interiores de los módulos son móviles de grueso 1,9 cm y del mismo acabado que la caja.
- **SIEMPRE PRECISAN DE TAPA.**
- Las puertas con el **indicador *** pueden llevar puerta de vitrina con el incremento indicado en las páginas 116-117.

MESITAS SIN TAPA Y SIN ZÓCALO

- No disponible con sistema de apertura push.
- Tirador Riff 35 incrementa 15 puntos. NO COMPATIBLE CON MÓDULOS DE CAJONES DE 40 cm DE ANCHO.
- Tirador Nuvi aplicar incremento especificado en página 5.

Mesita 1 cajón de 15,7

alto 16,8

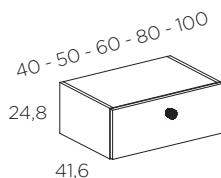


medida	para suelo, tarima o zócalo		para colgar	
	código	puntos	código	puntos
40	13666	83	13671	116
50	13667	90	13672	123
60	13668	98	13673	131
80	13669	131	13674	163
100	13670	147	13675	178

• Sistema no apto para paredes de pladur.

Mesita 1 cajón de 23,7

alto 24,8

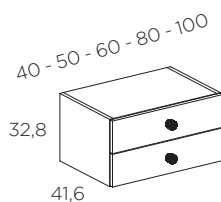


medida	para suelo, tarima o zócalo		para colgar	
	código	puntos	código	puntos
40	13676	91	13681	124
50	13677	100	13682	133
60	13678	110	13683	142
80	13679	144	13684	176
100	13680	168	13685	199

• Sistema no apto para paredes de pladur.

Mesita 2 cajones de 15,7

alto 32,8

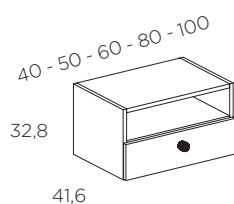


medida	para suelo, tarima o zócalo		para colgar	
	código	puntos	código	puntos
40	13686	139	13691	172
50	13687	149	13692	182
60	13688	160	13693	193
80	13689	217	13694	249
100	13690	238	13695	269

• Sistema no apto para paredes de pladur.

Mesita hueco y 1 cajón de 15,7

alto 32,8



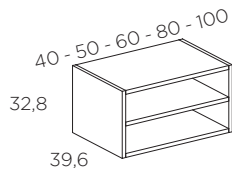
medida	para suelo, tarima o zócalo		para colgar	
	código	puntos	código	puntos
40	13696	99	13701	132
50	13697	107	13702	140
60	13698	115	13703	148
80	13699	149	13704	182
100	13700	165	13705	198

• Sistema no apto para paredes de pladur.

- **No disponible** con sistema de apertura **push**.
- Tirador **Riff 35** incrementa **15 puntos**. **NO COMPATIBLE CON MÓDULOS DE CAJONES DE 40 cm DE ANCHO**.
- Tirador **Nuvi** aplicar incremento especificado en página 5.

Mesita diáfana

alto 32,8

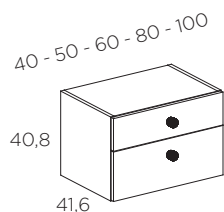


medida	para suelo, tarima o zócalo		para colgar	
	código	puntos	código	puntos
40	13706	47	13711	80
50	13707	53	13712	86
60	13708	60	13713	93
80	13709	72	13714	105
100	13710	85	13715	118

• Sistema no apto para paredes de pladur.

Mesita 1 cajón de 15,7 y 1 cajón de 23,7

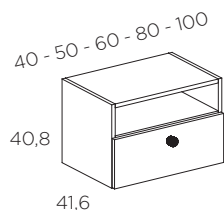
alto 40,8



medida	para suelo, tarima o zócalo	
	código	puntos
40	13716	147
50	13717	159
60	13718	172
80	13719	230
100	13720	260

Mesita hueco y 1 cajón de 23,7

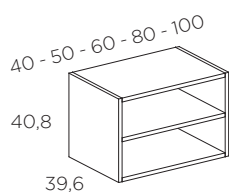
alto 40,8



medida	para suelo, tarima o zócalo	
	código	puntos
40	13721	106
50	13722	115
60	13723	125
80	13724	160
100	13725	184

Mesita diáfana

alto 40,8

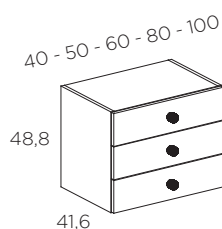


medida	para suelo, tarima o zócalo	
	código	puntos
40	13726	50
50	13727	57
60	13728	63
80	13729	76
100	13730	89

- **No disponible** con sistema de apertura **push**.
- Tirador **Riff 35** incrementa **15 puntos**. **NO COMPATIBLE CON MÓDULOS DE CAJONES DE 40 cm DE ANCHO**.
- Tirador **Nuvi** aplicar incremento especificado en página 5.

Mesita 3 cajones de 15,7

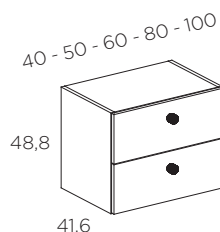
alto 48,8



medida	para suelo, tarima o zócalo	
	código	puntos
40	13731	195
50	13732	208
60	13733	222
80	13734	302
100	13735	329

Mesita 2 cajones de 23,7

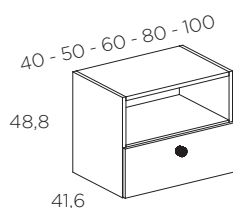
alto 48,8



medida	para suelo, tarima o zócalo	
	código	puntos
40	13736	155
50	13737	168
60	13738	183
80	13739	243
100	13740	281

Mesita hueco y 1 cajón de 23,7

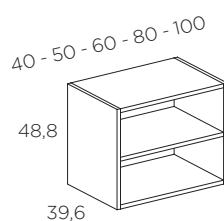
alto 48,8



medida	para suelo, tarima o zócalo	
	código	puntos
40	13741	109
50	13742	118
60	13743	128
80	13744	163
100	13745	187

Mesita diáfana

alto 48,8



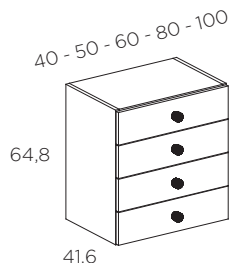
medida	para suelo, tarima o zócalo	
	código	puntos
40	13746	54
50	13747	60
60	13748	67
80	13749	80
100	13750	94

CÓMODAS SIN TAPA Y SIN ZÓCALO

- No disponible con sistema de apertura push.
- Tirador Riff 35 incrementa 15 puntos. NO COMPATIBLE CON MÓDULOS DE CAJONES DE 40 cm DE ANCHO.
- Tirador Nuvi aplicar incremento especificado en página 5.
- Las puertas con el indicador * pueden llevar puerta de vitrina con el incremento indicado en las páginas 116-117.

Cómoda 4 cajones de 15,7

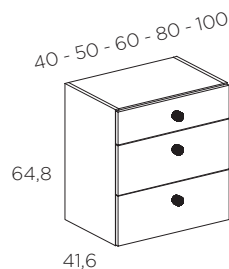
alto 64,8



medida	para suelo, tarima o zócalo	
	código	puntos
40	13751	251
50	13752	267
60	13753	284
80	13754	388
100	13755	421

Cómoda 1 cajón de 15,7 y 2 cajones de 23,7

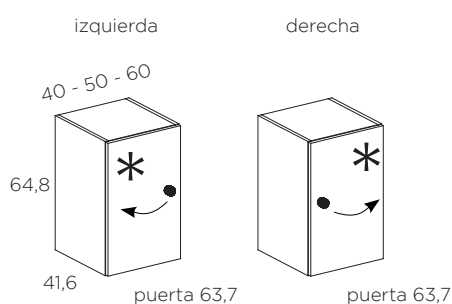
alto 64,8



medida	para suelo, tarima o zócalo	
	código	puntos
40	13756	211
50	13757	227
60	13758	245
80	13759	328
100	13760	372

Cómoda 1 puerta

alto 64,8

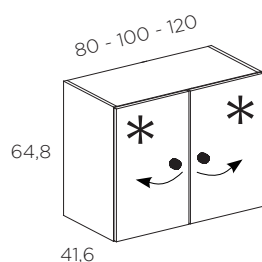


medida	para suelo, tarima o zócalo	
	código	puntos
40	izqda	13761
	dcha	13762
50	izqda	13763
	dcha	13764
60	izqda	13765
	dcha	13766

- El módulo de puerta incluye 1 estante interior.

Cómoda 2 puertas

alto 64,8



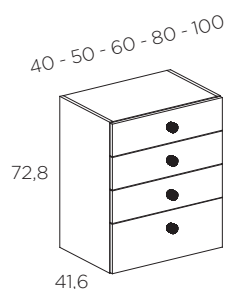
medida	para suelo, tarima o zócalo	
	código	puntos
80	13767	198
100	13768	233
120	13769	270

- El módulo de puerta incluye 1 estante interior.

- **No disponible** con sistema de apertura **push**.
- Tirador **Riff 35** incrementa **15 puntos**. **NO COMPATIBLE CON MÓDULOS DE CAJONES DE 40 cm DE ANCHO.**
- Tirador **Nuvi** aplicar incremento especificado en página 5.
- Las puertas con el indicador * pueden llevar puerta de vitrina con el incremento indicado en las páginas 116-117.

Cómoda 3 cajones de 15,7 y 1 cajón de 23,7

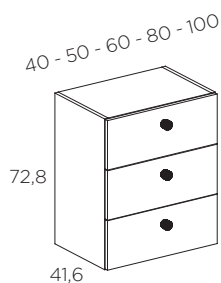
alto 72,8



medida	para suelo, tarima o zócalo	
	código	puntos
40	13770	259
50	13771	276
60	13772	295
80	13773	401
100	13774	442

Cómoda 3 cajones de 23,7

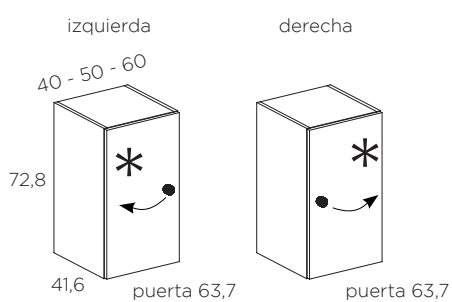
alto 72,8



medida	para suelo, tarima o zócalo	
	código	puntos
40	13775	220
50	13776	236
60	13777	257
80	13778	341
100	13779	394

Cómoda 1 puerta

alto 72,8

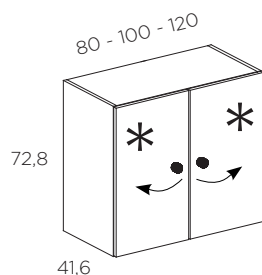


medida		para suelo, tarima o zócalo	
		código	puntos
40	izqda	13780	125
	dcha	13781	
50	izqda	13782	143
	dcha	13783	
60	izqda	13784	156
	dcha	13785	

- El módulo de puerta incluye 1 estante interior.

Cómoda 2 puertas

alto 72,8



medida	para suelo, tarima o zócalo	
	código	puntos
80	13786	207
100	13787	243
120	13788	282

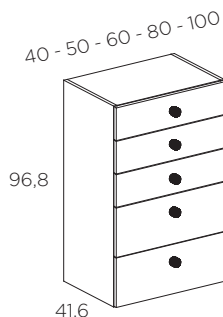
- El módulo de puerta incluye 1 estante interior.

CHIFONIERES SIN TAPA Y SIN ZÓCALO

- No disponible con sistema de apertura push.
- Tirador Riff 35 incrementa 15 puntos. NO COMPATIBLE CON MÓDULOS DE CAJONES DE 40 cm DE ANCHO.
- Tirador Nuvi aplicar incremento especificado en página 5.
- Las puertas con el indicador * pueden llevar puerta de vitrina con el incremento indicado en las páginas 116-117.

Chifonier 3 cajones de 15,7 y 2 cajones de 23,7

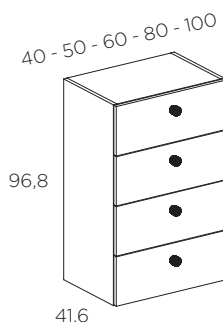
alto 96,8



medida	para suelo, tarima o zócalo	
	código	puntos
40	13789	323
50	13790	345
60	13791	369
80	13792	499
100	13793	555

Chifonier 4 cajones de 23,7

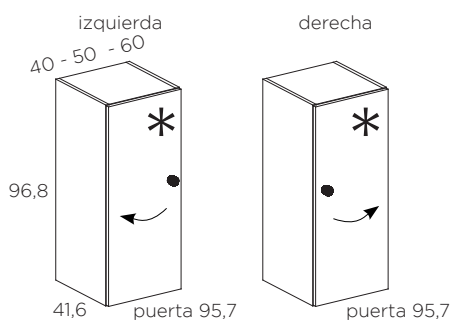
alto 96,8



medida	para suelo, tarima o zócalo	
	código	puntos
40	13794	284
50	13795	304
60	13796	330
80	13797	440
100	13798	506

Chifonier 1 puerta

alto 96,8

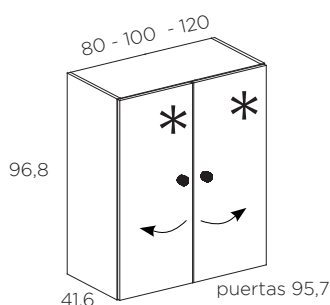


medida		para suelo, tarima o zócalo	
		código	puntos
40	izqda	13799	155
	dcha	13800	
50	izqda	13801	178
	dcha	13802	
60	izqda	13803	194
	dcha	13804	

- El módulo de puerta incluye 2 estantes interiores.

Chifonier 2 puertas

alto 96,8



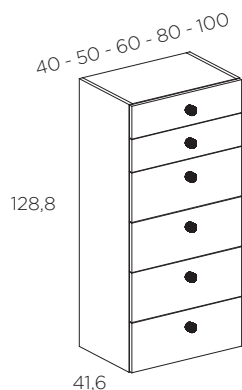
medida	para suelo, tarima o zócalo	
	código	puntos
80	13805	253
100	13806	298
120	13807	348

- El módulo de puerta incluye 2 estantes interiores.

- **No disponible** con sistema de apertura **push**.
- Tirador **Riff 35** incrementa **15 puntos**. **NO COMPATIBLE CON MÓDULOS DE CAJONES DE 40 cm DE ANCHO.**
- Tirador **Nuvi** aplicar incremento especificado en página 5.
- Las puertas con el indicador * pueden llevar puerta de vitrina con el incremento indicado en las páginas 116-117.

Chifonier 2 cajones de 15,7 y 4 cajones de 23,7

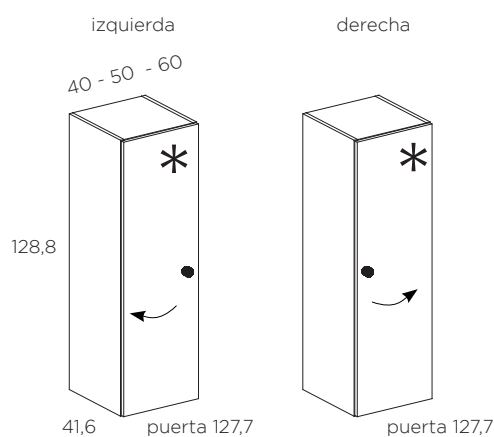
alto 128,8



medida	para suelo, tarima o zócalo	
	código	puntos
40	13808	396
50	13809	422
60	13810	454
80	13811	611
100	13812	689

Chifonier 1 puerta

alto 128,8

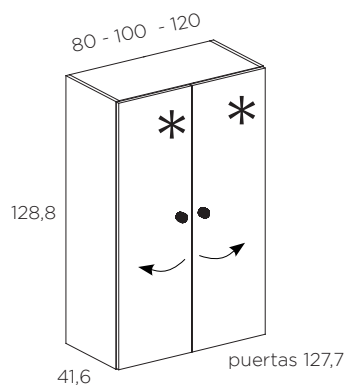


medida		para suelo, tarima o zócalo	
		código	puntos
40	izqda	13813	180
	dcha	13814	
50	izqda	13815	204
	dcha	13816	
60	izqda	13817	223
	dcha	13818	

- El módulo de puerta incluye 2 estantes interiores.

Chifonier 2 puertas

alto 128,8

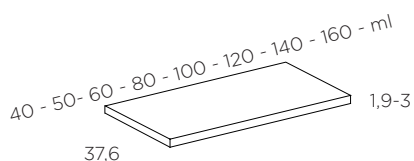


medida	para suelo, tarima o zócalo	
	código	puntos
80	13819	289
100	13820	338
120	13821	385

- El módulo de puerta incluye 2 estantes interiores.

COMPLEMENTOS MÓDULOS SIN TAPA Y SIN ZÓCALO

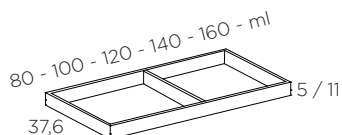
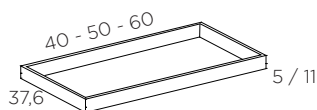
Tarimas



medida	grueso 1,9 cm		grueso 3 cm	
	código	puntos	código	puntos
40	13130	14	13139	20
50	13131	17	13140	23
60	13132	19	13141	27
80	13133	24	13142	34
100	13134	30	13143	41
120	13135	35	13144	49
140	13136	40	13145	56
160	13137	45	13146	63
ml (desde 160,1 hasta 271 cm)	13138	30 ml	13147	41 ml

- Medidas intermedias sin incremento, aplicar medida superior.

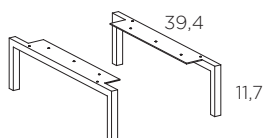
Zócalos



medida	alto 5 cm		alto 11 cm	
	código	puntos	código	puntos
40	13148	18	13157	31
50	13149	20	13158	33
60	13150	22	13159	36
80	13151	29	13160	40
100	13152	33	13161	45
120	13153	36	13162	51
140	13154	39	13163	55
160	13155	42	13164	60
ml (desde 160,1 hasta 271 cm)	13156	33 ml	13165	45 ml

- Sentido de la malla horizontal.
- Medidas intermedias sin incremento, aplicar medida superior.

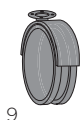
Pata metal rectangular



- Sección cuadrada de 1,6 x 1,6 cm.
- Disponible en todos los colores lisos.
- Incluye reguladores de altura.

Juego 4 ruedas

modelo	código	puntos
1 pata	13166	52
2 patas	13167	104

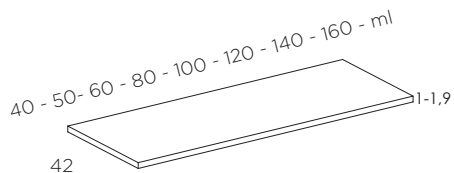


modelo	código	puntos
4 ruedas	82454	40

- Sólo disponibles en color gris.

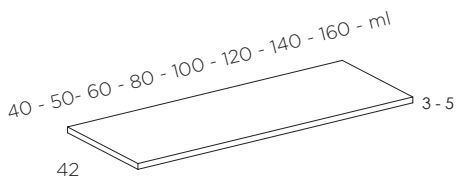
Sobres para módulos

- Posibilidad de cantear las encimeras en diferente color incrementa **15 puntos**.
- Cajeadado de columna incrementa **20 puntos**.



medida	grueso 1 cm		grueso 1,9 cm	
	código	puntos	código	puntos
40	13822	11	13831	14
50	13823	13	13832	17
60	13824	15	13833	19
80	13825	19	13834	24
100	13826	23	13835	30
120	13827	28	13836	35
140	13828	32	13837	40
160	13829	36	13838	45
ml (desde 160,1 hasta 271 cm)	13830	23 ml	13839	30 ml

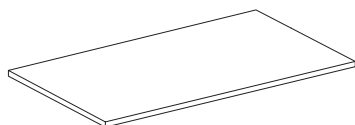
- Medidas intermedias sin incremento, aplicar medida superior.



medida	grueso 3 cm		grueso 5 cm	
	código	puntos	código	puntos
40	13840	20	13849	37
50	13841	23	13850	44
60	13842	27	13851	51
80	13843	34	13852	65
100	13844	41	13853	79
120	13845	49	13854	93
140	13846	56	13855	107
160	13847	63	13856	121
ml (desde 160,1 hasta 271 cm)	13848	41 ml	13857	79 ml

- Medidas intermedias sin incremento, aplicar medida superior.

Sobres rectos para módulos a m²



grueso	m ²	
	código	puntos
grueso 1 cm	13858	60 m²
grueso 1,9 cm	13859	75 m²
grueso 3 cm	13860	108 m²
grueso 5 cm	13861	202 m²

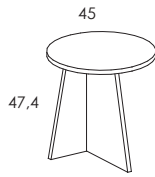
- Medida máxima 270 x 160 cm.

A minimalist bedroom scene featuring a round side table with candles and a square side table with books, under three modern pendant lights. The room is decorated with light-colored walls, a bed with white linens, and light-colored curtains. The lighting is soft and modern, with three pendant lights hanging from the ceiling. The overall aesthetic is clean and contemporary.

Auxiliares

MESITAS AUXILIARES Y TOCADOR

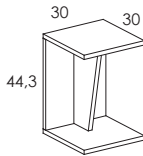
Mesa auxiliar redonda



medida	código	puntos
45	84518	71

- Se sirve desmontada.

Mesa auxiliar cuadrada



medida	código	puntos
30	84519	88

- Se sirve desmontada.

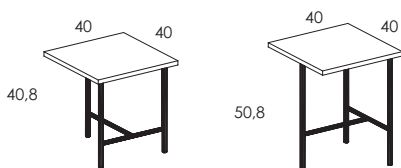
Mesa auxiliar **SINGULAR** redonda



medida	código	puntos
alto 40,8	14001	137
alto 50,8	14002	143

- Estructura metálica sólo disponible en colores lisos.

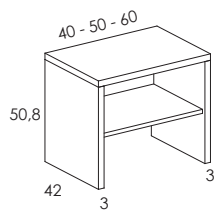
Mesa auxiliar **SINGULAR** cuadrada



medida	código	puntos
alto 40,8	14003	132
alto 50,8	14004	139

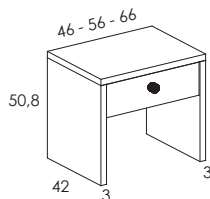
- Estructura metálica sólo disponible en colores lisos.

Mesita auxiliar con hueco



medida	código	puntos
40	14005	70
50	14006	76
60	14007	82

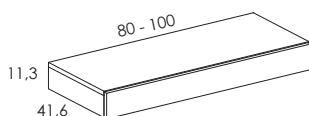
Mesita auxiliar con cajón de 15,7



medida	código	puntos
46	14008	142
56	14009	216
66	14010	234

- Posibilidad de escoger cualquier tirador.
- Permite sistema de apertura PUSH, con un incremento de 10 puntos por cada cajón.

Tocador



medida	código	puntos
80	14011	151
100	14012	171

- Colgador incluido.
- El frontal solapa por debajo, facilitando su apertura.

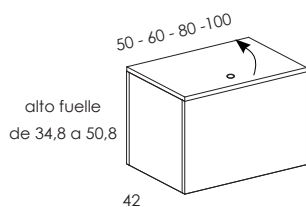
Organizador PARA TOCADOR



medida	código	puntos
para cajón tocador 80	14013	45
para cajón tocador 100	14014	48

- Sólo disponible en color textil.
- Organizador de 8 huecos iguales, NO ADMITE DISTRIBUCIONES ESPECIALES.

Arcón con tapa elevable (para conectar módulos en un RINCÓN)

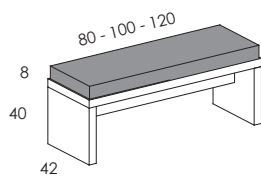


medida	código	puntos
50	14015	148
60	14016	158
80	14017	180
100	14018	202

- Tapa elevable de 1,9 cm.

BANQUETAS, MALETERO Y MÓDULO FRIGO

Banqueta con colchoneta tapizada



- Colchoneta incluida en el precio.
- Tapizados disponibles colección LIDO de Froca (colores del 1 al 20).

medida	grosor 3 cm		grosor 5 cm	
	código	puntos	código	puntos
80	14019	187	85138	306
100	14020	208	85139	333
120	14021	229	85140	361

Colchoneta suelta tapizada para módulos y banquetas

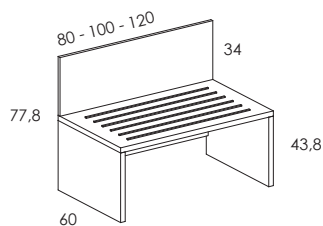


- Tapizados disponibles colección LIDO de Froca (colores del 1 al 20).

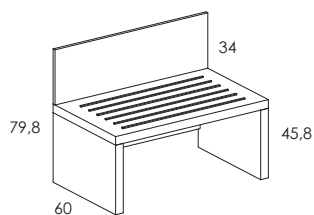
medida	código	puntos
ml	90868	130 ml

Maletero

grosor 3 cm



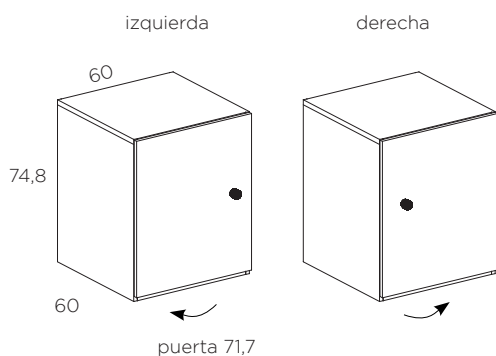
grosor 5 cm



- Tiras maletero incrustadas.

medida	grosor 3 cm		grosor 5 cm	
	código	puntos	código	puntos
80	14022	162	14025	238
100	14023	184	14026	269
120	14024	206	14027	299

Módulo frigo (con zócalo)



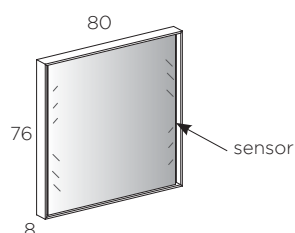
medida	código	puntos
60 izqda	14028	163
60 dcha	14029	163

- Altura compatible para colocar debajo de la mesa estudio.
- No disponible con sistema de apertura push.
- Tirador Riff 35 incrementa 15 puntos.
- Tirador Nuvi aplicar incremento especificado en página 5.

ESPEJOS PERSIA

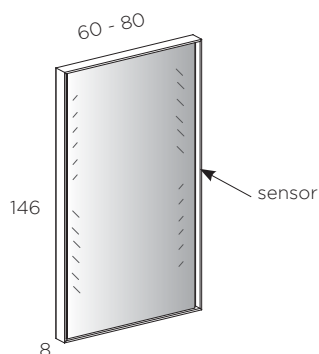
- Especificar el color del marco, del panel y de los perfiles laterales.
- Anclaje a la pared mediante cuñas ocultas.
- Luz led con sensor. La luz siempre va en los 2 laterales verticales.

Espejo **PERSIA cuadrado** con perfiles laterales



medida	SIN LUZ		CON LUZ	
	código	puntos	código	puntos
80 x 8 x 76	14030	162	14031	313

Espejo **PERSIA vertical** con perfiles laterales rectangular

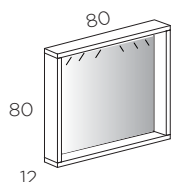


medida	SIN LUZ		CON LUZ	
	código	puntos	código	puntos
60 X 8 X 146	14032	222	14034	429
80 X 8 X 146	14033	267	14035	475

ESPEJOS CUBO

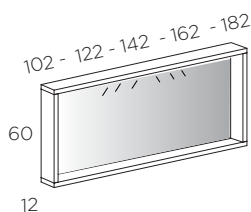
- Anclaje a la pared mediante cuñas ocultas.
- Luz led con sensor en la parte superior.

CUBO con espejo cuadrado



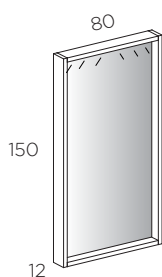
medida	SIN LUZ		CON LUZ	
	código	puntos	código	puntos
80 x 80	97076	136	97077	222

CUBO con espejo rectangular horizontal



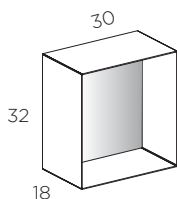
medida	SIN LUZ		CON LUZ	
	código	puntos	código	puntos
102 x 60	97078	134	97083	230
122 x 60	97079	155	97084	259
142 x 60	97080	177	97085	287
162 x 60	97081	260	97086	378
182 x 60	97082	288	97087	413

CUBO con espejo rectangular vertical



medida	SIN LUZ		CON LUZ	
	código	puntos	código	puntos
80 x 150	85159	251	14036	337

CUBO METÁLICO con trasera de espejo



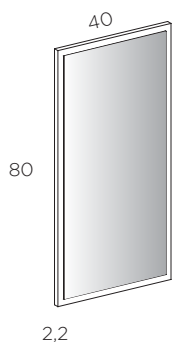
medida	código	puntos
30 x 32 x 18	14037	135

- Sólo puede colocarse en esta posición.
- Perímetro metálico disponible en todos los acabados lisos.
- **NO ADMITE MEDIDAS ESPECIALES.**

PANELES CON ESPEJO

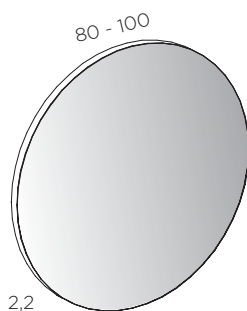
- Especificar el color del panel.
- Anclaje a pared mediante cuñas.

Panel con espejo



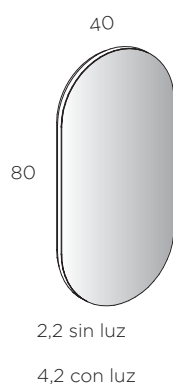
medida	código	puntos
40 x 2,2 x 80	85160	42

Espejo REDONDO



medida	código	puntos
80	97088	176
100	97089	216

Espejo OVALADO

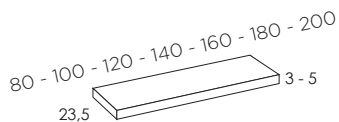


medida	SIN LUZ		CON LUZ	
	código	puntos	código	puntos
40 x 2,2 x 80	14038	121	-	-
40 x 4,2 x 80	-	-	14039	325

- Luz led con sensor.

ESTANTES

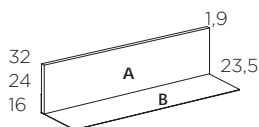
Estante pared con soporte oculto



medida	grueso 3 cm		grueso 5 cm	
	código	puntos	código	puntos
80 (2 soportes)	85142	39	85149	76
100 (3 soportes)	85143	51	85150	99
120 (3 soportes)	85144	57	85151	110
140 (3 soportes)	85145	64	85152	122
160 (4 soportes)	85146	76	85153	145
180 (4 soportes)	85147	82	85154	157
200 (5 soportes)	85148	94	85155	180

- Incluye soportes ocultos.

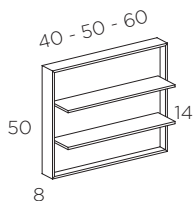
Estante metálico con trasera de madera



medida	alto trasera 16 cm		alto trasera 24 cm		alto trasera 32 cm	
	código	puntos	código	puntos	código	puntos
80	83397	59	83400	62	83403	64
120	83398	74	83401	77	83404	81
160	83399	89	83402	94	83405	99

- A: trasera disponible en todos los acabados.
- B: estante metálico sólo disponible en acabados lisos.
- NO ADMITE MEDIDAS ESPECIALES.

Panel PERSIA con estantes



medida	código	puntos
40	14040	114
50	14041	123
60	14042	133

- Especificar el color del marco, del panel y de los estantes.

Colgadores a pared



- Diámetro 3 cm, 6 cm o 8 cm.
- Disponible en acabados lisos.

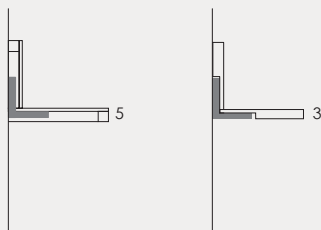
Colgador redondo (especificar diámetro)		Colgador ROUND	
código	puntos	código	puntos
85141	20	14043	20

MESAS ESTUDIO

sobre trasera superior

sobre grueso 5

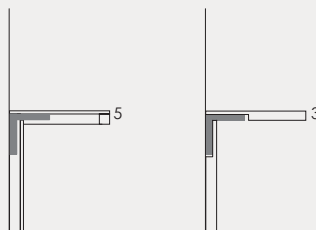
sobre grueso 3



sobre trasera inferior

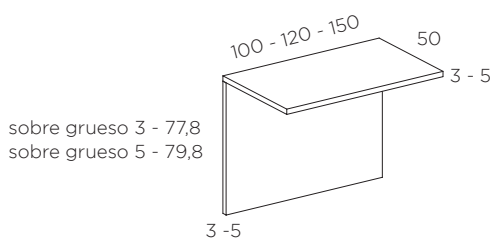
sobre grueso 5

sobre grueso 3



- Incluye soporte a pared.
- Posibilidad de cantar las encimeras en diferente color incrementa **15 puntos**.
- Colocar enchufe USB incrementa **67 puntos**.

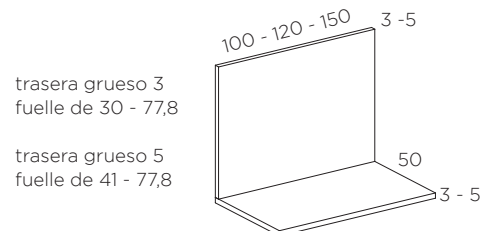
Sobre mesa estudio con trasera **INFERIOR**



sobre grueso 3 - 77,8
sobre grueso 5 - 79,8

medida	grueso 3 cm		grueso 5 cm	
	código	puntos	código	puntos
100	70076	217	70079	265
120	70077	240	70080	288
150	70078	303	70081	324

Sobre mesa estudio con trasera **SUPERIOR**

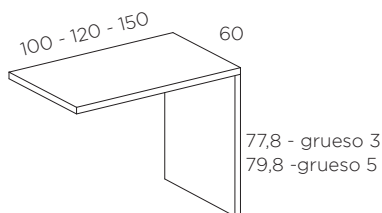


trasera grueso 3
fuelle de 30 - 77,8

trasera grueso 5
fuelle de 41 - 77,8

medida	grueso 3 cm		grueso 5 cm	
	código	puntos	código	puntos
100	70088	217	70091	265
120	70089	240	70092	288
150	70090	303	70093	324

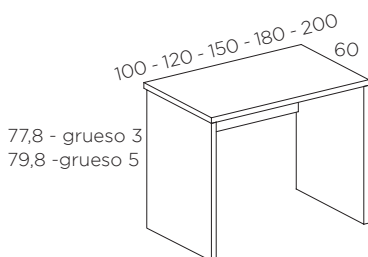
Sobre mesa estudio **CON LATERAL**



77,8 - grueso 3
79,8 - grueso 5

medida	grueso 3 cm		grueso 5 cm	
	código	puntos	código	puntos
100	70094	117	70097	254
120	70095	128	70098	278
150	70096	144	70099	318

Mesa **ESTUDIO**



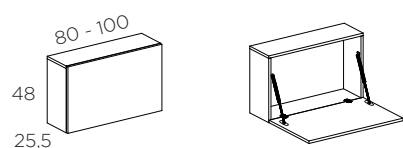
77,8 - grueso 3
79,8 - grueso 5

- El sobre de la mesa tiene 2 cm más de fondo que los laterales para salvar el rodapie.

medida	grueso 3 cm		grueso 5 cm	
	código	puntos	código	puntos
100	70700	171	70705	294
120	70701	187	70706	323
150	70702	209	70707	371
180	70703	232	70708	419
200	70704	248	70709	453

ESCRITORIOS PLEGABLES Y MESA DESLIZANTE

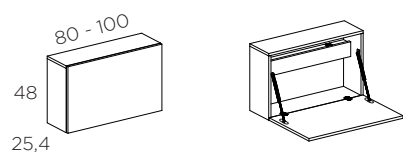
Escritorio plegable



medida	código	puntos
80	94027	230
100	94028	244

- Sistema de apertura push.
- Anclaje a pared mediante cuñas ocultas.

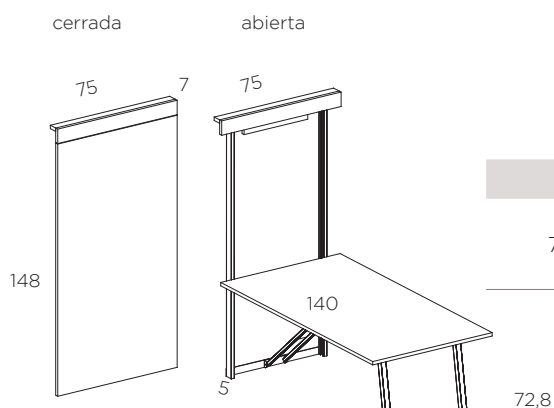
Escritorio plegable con repisa **LUZ** y cargador **USB**



medida	código	puntos
80	94029	378
100	94030	403

- Luz led con sensor.
- Sistema de apertura push.
- Anclaje a pared mediante cuñas ocultas.

Mesa deslizable



medida	código	puntos
75 x 7 x 148	14044	484

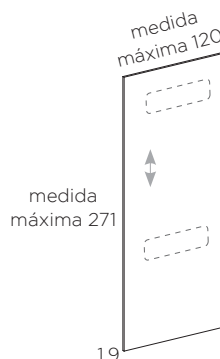
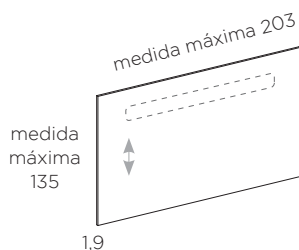
- Mesa desplegada 75 x 145 x 72,8
- Estructura disponible en blanco y negro.
- NO DISPONIBLE PARA PAREDES DE PLADUR.
- NO ADMITE ESPECIALES.

PANELADOS DE PARED

- Imprescindible enviar croquis de la pared a panelar a fábrica. Con esta información el departamento técnico calculará las medidas de cada panel.
- Dejar 3 cm a techo para poder anclar a pared mediante cuñas ocultas.
- En caso de ajustar a techo, su anclaje debe ser con tirafondo visto.
- Rebaje zócalo de 10 x 1,2 cm incrementa **15 puntos por panel**.

Paneles LISOS grueso 1,9 cm (sin cámara)

anclaje mediante cuñas

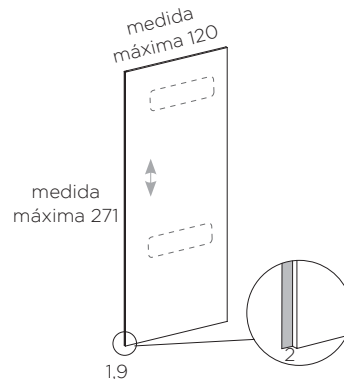
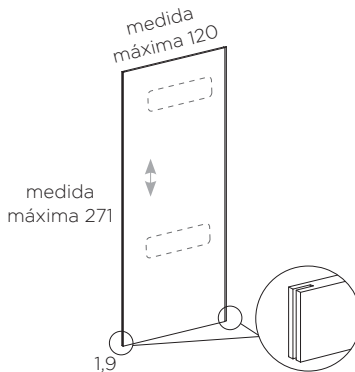
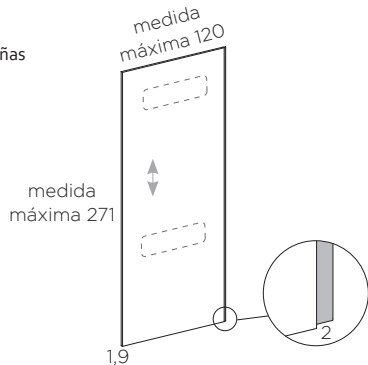


medida panel m ²	Panel horizontal (veta vertical)		Panel vertical (veta vertical)	
	código	puntos	código	puntos
	14045	72 m²	14046	72 m²

El precio mínimo a aplicar es de **36 puntos**

Paneles LISOS CON ÁNIMA grueso 1,9 cm (sin cámara)

anclaje mediante cuñas

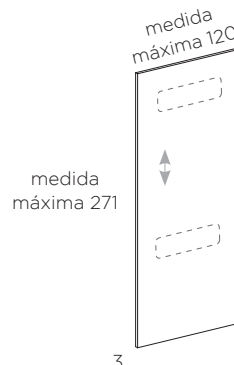
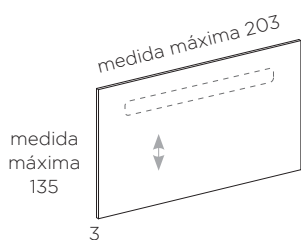


medida panel m ²	panel IZQUIERDO (veta vertical)		panel CENTRAL (veta vertical)		panel DERECHO (veta vertical)	
	código	puntos	código	puntos	código	puntos
	14047	98 m²	14048	98 m²	14049	98 m²

El precio mínimo a aplicar es de **49 puntos**

Paneles LISOS grueso 3 cm (sin cámara)

anclaje mediante cuñas



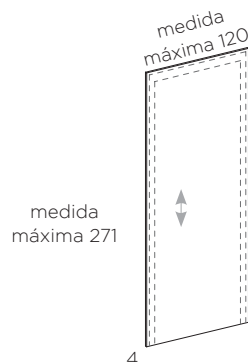
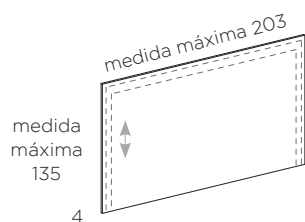
medida panel m ²	Panel horizontal (veta vertical)		Panel vertical (veta vertical)	
	código	puntos	código	puntos
	14050	88 m²	14051	88 m²

El precio mínimo a aplicar es de **44 puntos**

- Imprescindible enviar croquis de la pared a panelar a fábrica. Con esta información el departamento técnico calculará las medidas de cada panel.
- Dejar 3 cm a techo para poder anclar a pared mediante cuñas ocultas.
- En caso de ajustar a techo, su anclaje debe ser con tirafondo visto.
- Rebaje zócalo de 10 x 1,2 cm incrementa 15 puntos por panel.

Paneles LISOS grueso 4 cm (con cámara)

anclaje mediante cuñas


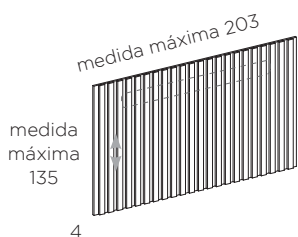


medida panel	Panel horizontal (veta vertical)		Panel vertical (veta vertical)	
	código	puntos	código	puntos
m ²	14052	101 m ²	14053	101 m ²

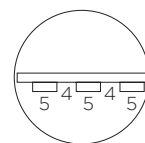
Posibilidad de colocar **LUZ** en la parte superior del panel. Incrementa 37 puntos ml + 109 puntos de los componentes.

Paneles RIBBON grueso 4 cm (sin cámara)

anclaje mediante cuñas



detalle ribbon sin cámara

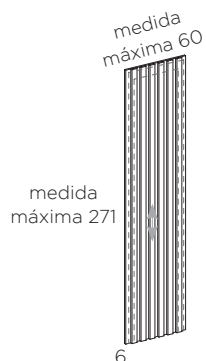
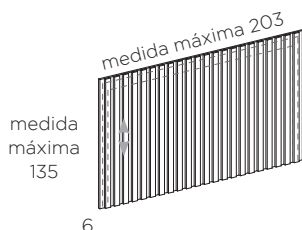


- Recortar 2 listones para sacar enchufes en el panelado, incrementa 30 puntos por panel

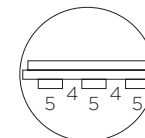
medida panel	Panel horizontal (veta vertical)		Panel vertical (veta vertical)	
	código	puntos	código	puntos
m ²	14054	225 m ²	14055	225 m ²

Paneles RIBBON grueso 6 cm (con cámara)

anclaje mediante cuñas



detalle ribbon con cámara



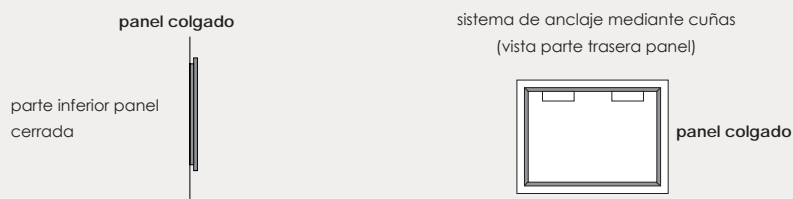
- Recortar 2 listones para sacar enchufes en el panelado, incrementa 30 puntos por panel

medida panel	Panel horizontal (veta vertical)		Panel vertical (veta vertical)	
	código	puntos	código	puntos
m ²	14056	248 m ²	14057	248 m ²

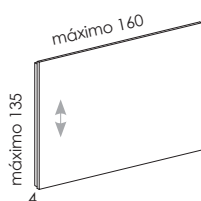
Posibilidad de colocar **LUZ** en la parte superior del panel. Incrementa 37 puntos ml + 109 puntos de los componentes.

PANELES TV

Panel TV grueso 2 cm moldurado trasera (profundidad 4 cm)



- El panel tiene 2 cm de holgura en todo el perímetro para alojar el cableado.

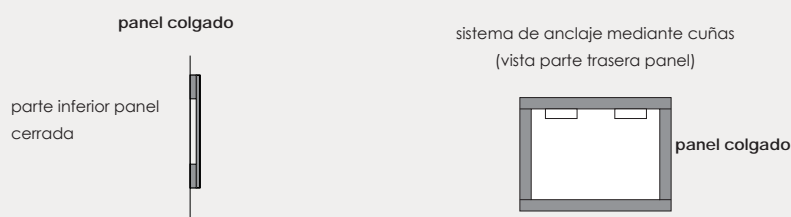


- Paneles medidas más grandes se servirán en 2 piezas.

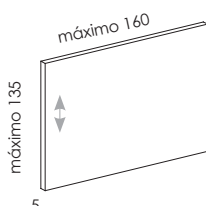
panel COLGADO		
medida lateral	código	puntos
m2	14058	108 m ²

Posibilidad de colocar **LUZ** en la parte superior del panel. **Incrementa 37 puntos ml + 109 puntos de los componentes.**

Panel TV grueso 5 cm (atamborado 5 cm)



- El panel tiene 3 cm de holgura en todo el perímetro para alojar el cableado.




panel COLGADO		
medida lateral	código	puntos
m2	14059	123 m ²

Posibilidad de colocar **LUZ** en la parte superior del panel. **Incrementa 37 puntos ml + 109 puntos de los componentes.**

ESPECIFICACIONES TÉCNICAS DE LOS SEPARADORES DE AMBIENTES


- Existen 2 tipos diferentes de separadores: **rectos**, y **móviles**

Tiras **RECTAS**





Todos los huecos son iguales

Tiras **MÓVILES**

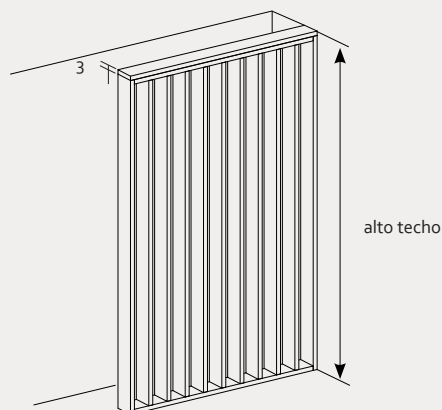


- Todas las piezas son de 3 cm de grosor.
- **Los laterales y la base de los separadores llevan REGULADORES de serie.**
- El separador siempre lleva la tira superior de 3 cm para atornillar al techo.
- Es imprescindible atornillar a pared y a techo todos los separadores. Tegarmobel S.L. no se responsabiliza del mal uso o montaje de estos.

tira superior para atornillar
al techo




CÁLCULO DE ALTURA del separador:



ALTO SEPARADOR = alto techo - 3 cm (tira atornillar techo)

SEPARADORES DE AMBIENTES

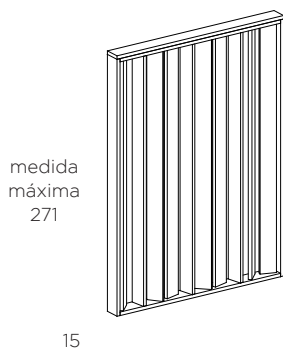
Separador con TIRAS RECTAS



medida	código	puntos
de 38 a 53,9 (2 tiras)	14060	324
de 54 a 69,9 (3 tiras)	14061	407
de 70 a 85,9 (4 tiras)	14062	490
de 86 a 101,9 (5 tiras)	14063	573
de 102 a 117,9 (6 tiras)	14064	656
de 118 a 133,9 (7 tiras)	14065	739
de 134 a 149,9 (8 tiras)	14066	822
de 150 a 165,9 (9 tiras)	14067	904
de 166 a 181,9 (10 tiras)	14068	987
de 182 a 197,9 (11 tiras)	14069	1070
de 198 a 213,9 (12 tiras)	14070	1153
de 214 a 229,9 (13 tiras)	14071	1236
de 230 a 245,9 (14 tiras)	14072	1319
de 246 a 261,9 (15 tiras)	14073	1402
262 (16 tiras)	14074	1473

- Incluye pieza para atornillar al techo.

Separador con TIRAS GIRATORIAS



medida	código	puntos
de 38 a 53,9 (2 tiras)	14075	374
de 54 a 69,9 (3 tiras)	14076	469
de 70 a 85,9 (4 tiras)	14077	565
de 86 a 101,9 (5 tiras)	14078	661
de 102 a 117,9 (6 tiras)	14079	757
de 118 a 133,9 (7 tiras)	14080	852
de 134 a 149,9 (8 tiras)	14081	948
de 150 a 165,9 (9 tiras)	14082	1044
de 166 a 181,9 (10 tiras)	14083	1139
de 182 a 197,9 (11 tiras)	14084	1235
de 198 a 213,9 (12 tiras)	14085	1331
de 214 a 229,9 (13 tiras)	14086	1426
de 230 a 245,9 (14 tiras)	14087	1522
de 246 a 261,9 (15 tiras)	14088	1618
262 (16 tiras)	14089	1699

- Incluye pieza para atornillar al techo.



Ambientes



01 Lutton ⁴⁰

Noce, Carbón

medidas: 288 x 115 cm

cant.	código	página	descripción	medidas (cm)	puntos	total
1	10249	20	Lateral izqdo LUTTON ⁴⁰ - CON LUZ	64 x 4 x 115	225	225
1	10223	19	Cabecero central LUTTON ⁴⁰ S-150 - CON LUZ	160 x 4 x 115	314	314
1	10254	20	Lateral dcho LUTTON ⁴⁰ - CON LUZ	64 x 4 x 115	225	225
2	13578	122	Mesita TEMPO 2 cajones de 15,7	62 x 42 x 34,8	235	470
1	12075	71	Bañera con estructura METÁLICA S-150x190	159 x 198 x 30	328	328
TOTAL composición CON LUZ:						1.562

TOTAL composición SIN LUZ: **1.295**



01 vestidor VERSO

Carbón

medidas: 144,8 x 42 x 183,7 cm

cant.	código	descripción	medidas (cm)	puntos	total
1	95500	Montante metálico de 148,4 cm de altura	1,6 x 42 x 148,4	157	157
2	95501	Montante metálico de 183,7 cm de altura	1,6 x 42 x 183,7	167	334
3	95504	Estante para montantes metálicos ml	83,2 x 38,6 x 3	32	96
3	95504	Estante para montantes metálicos ml	144,8 x 38,6 x 3	56	168
2	95516	Módulo CUBO 1 cm grueso para estantería metálica	40 x 38,6 x 32,3	93	186
1	95543	Módulo 1 CAJÓN para estantería metálica	60 x 38,6 x 24,3	130	130
1	25860	Barra redonda con soporte a techo color negro	40,1 - 60	31	31
TOTAL vestidor:					1.102



01 armario

Noce, Carbón

medidas: 428 x 60,5 x 242,8 cm

cant.	código	descripción	medidas (cm)				puntos	total	
1	16023	Armario 2p batientes STRIA	120	x	60	x	242,8	628	628
1		Incremento tirador LINE 96						30	30
1	17984	Interior OPCIÓN 1 para armario CON PUERTAS	100,1-120	x	52,5			130	130
1	18317	Laterales interiores de sobreponer entre armarios	1,9	x	11	x	242,8	44	44
1	15977	Armario 2p batientes LISA	100	x	60	x	242,8	405	405
1		Incremento tirador LINE 96						30	30
1	17983	Interior OPCIÓN 1 para armario CON PUERTAS	80,1-100	x	52,5			110	110
1	18317	Laterales interiores de sobreponer entre armarios	1,9	x	11	x	242,8	44	44
1	15977	Armario 2p batientes LISA	100	x	60	x	242,8	405	405
1		Incremento tirador LINE 96						30	30
1	17983	Interior OPCIÓN 1 para armario CON PUERTAS	80,1-100	x	52,5			110	110
1	18317	Laterales interiores de sobreponer entre armarios	1,9	x	11	x	242,8	44	44
1	15977	Armario 2p batientes LISA	100	x	60	x	242,8	405	405
1		Incremento tirador LINE 96						30	30
1	17983	Interior OPCIÓN 1 para armario CON PUERTAS	80,1-100	x	52,5			110	110
						TOTAL armario:		2.555	



02 Lutton 40

Nut, Taupe

medidas: 288 x 135 cm

cant.	código	tarifa - página	descripción	medidas (cm)	puntos	total
1	10269	20	Lateral izqdo LUTTON 40 - CON LUZ	64 x 4 x 135	234	234
1	10233	19	Cabecero central LUTTON 40 S-150 - CON LUZ	160 x 4 x 135	339	339
1	10274	20	Lateral dcho LUTTON 40 - CON LUZ	64 x 4 x 135	234	234
2	13316	107	Mesita NATUR 2 cajones de 15,7	62 x 42 x 34,8	212	424
2	13167	115	2 Patas metal rectangular	1,6 x 39,4 x 11,7	104	208
1	12051	70	Bañera ÁNGOLO 175 SUSPENDIDA S - 150x190	159 x 198 x 30	400	400
TOTAL composición CON LUZ:						1.839

TOTAL composición SIN LUZ y SIN PATAS MESITAS: **1.364**



02 cómoda

Taupe

medidas: 102 x 42 x 81,8 cm // 102 x 42 x 47,8 cm

cant.	código	tarifa - página	descripción	medidas (cm)	puntos	total
1	13383	110	Cómoda NATUR 4 cajones de 15,7	102 x 42 x 66,8	474	474
4			Incremento apertura PUSH		10	40
1	13318	107	Mesita NATUR 2 cajones de 15,7	102 x 42 x 34,8	310	310
2			Incremento apertura PUSH		10	20
2	13167	115	2 Patas metal rectangular	1,6 x 39,4 x 11,7	104	208
1	90868	145	Colchoneta para banqueta	100 x 40 x 8	130	130
TOTAL:						1.182



02 Separador de ambientes

Nut

medidas: 212 x 15 x 263 cm

cant.	código	tarifa - página	descripción	medidas (cm)	puntos	total
1	14085	156	separador TIRAS GIRATORIAS de 198 a 213,9 (12 tiras)	212 x 15 x 263	1331	1331

TOTAL: **1.331**



03 Roma ⁴⁰

Catania, Carbón

medidas: 368 x 115 cm

cant.	código	página	descripción	medidas (cm)	puntos	total
1	10131	16	Lateral izqdo ROMA ⁴⁰ tira HORIZONTAL - CON LUZ	104 x 4 x 115	310	310
1	10098	15	Cabecero central ROMA ⁴⁰ S-150 - SIN LUZ	160 x 4 x 115	181	181
1	10176	16	Lateral dcho ROMA ⁴⁰ tira VERTICAL - CON LUZ	104 x 4 x 115	315	315
1	12003	68	Bañera RECTA 175 SUSPENDIDA S - 150x190	159 x 198 x 30	253	253
2	13203	97	Mesita MUSS 1 cajón de 15,7 y 1 cajón de 23,7	104 x 42 x 42,8	287	574

TOTAL composición CON LUZ: **1.633**

TOTAL composición SIN LUZ: **1.392**

1	13243	99	Cómoda MUSS 3 cajones de 23,7 + puerta	129 x 41,6 x 74,8	562	562
1	97088	148	Espejo redondo	80 x 2,2 x 80	176	176

TOTAL cómoda con espejo: **738**

TOTAL composición CON LUZ con cómoda y espejo: **2.401**



03 Armario

Catania, Carbón

medidas: 354 x 60,5 x 242,8 cm

cant.	código	descripción	medidas (cm)	puntos	total
1	18305	Lateral de sobreponer	1,9 x 60,5 x 242,8	65	65
1	15977	Armario 2p batientes LISA	100 x 60 x 242,8	405	405
1		Incremento tirador Cala 99		30	30
1	17983	Interior OPCIÓN 1 para armario CON PUERTAS	80,1 - 100 x 52,5	110	110
1	17707	Parte central entre armarios con escritorio y 3 estantes gr. 5 cm	150 x 58 x 242,8	664	664
1		Incremento Luz estante inferior		136	136
1	15977	Armario 2p batientes LISA	100 x 60 x 242,8	405	405
1		Incremento tirador Cala 99		30	30
1	17983	Interior OPCIÓN 1 para armario CON PUERTAS	80,1 - 100 x 52,5	110	110
1	18305	Lateral de sobreponer	1,9 x 60,5 x 242,8	65	65

TOTAL armario: **2.020**



04 Roma ⁴⁰

Blanco mate, Noce

medidas: 288 x 115 cm

cant.	código	página	descripción	medidas (cm)	puntos	total
1	10129	16	Lateral izqdo ROMA ⁴⁰ tira HORIZONTAL - CON LUZ	64 x 4 x 115	245	245
1	10098	15	Cabecero central ROMA ⁴⁰ S-150 - SIN LUZ	160 x 4 x 115	181	181
1	10174	16	Lateral dcho ROMA ⁴⁰ tira VERTICAL - CON LUZ	64 x 4 x 115	263	263
2	13578	122	Mesita TEMPO 2 cajones de 15,7	62 x 42 x 34,8	235	470
1	12123	72	Bañera central con cajones y arcón MUSS S-150x190	154 x 194 x 34,8	760	760

TOTAL composición CON LUZ: **1.919**

TOTAL composición SIN LUZ: **1.692**

1	13644	127	Chifonier TEMPO 2 cajones de 15,7 y 4 cajones de 23,7	62 x 42 x 130,8	588	588
1	13653	127	Chifonier TEMPO 1 puerta - DERECHA	62 x 42 x 130,8	442	442

TOTAL chifonieres: **1.030**

TOTAL composición CON LUZ y chifonieres: **2.949**



05 Berlín ⁵⁰

Pietra, Nut, Arena

medidas: 448 x 115 cm

cant.	código	página	descripción	medidas (cm)	puntos	total
1	10391	25	Lateral izqdo BERLIN ⁵⁰ ML - CON LUZ	184 x 5 x 115	341	341
1	10341	24	Cabecero BERLIN ⁵⁰ S-150 - CON LUZ	160 x 5 x 115	214	214
1	10368	25	Lateral dcho BERLIN ⁵⁰ - CON LUZ	104 x 5 x 115	227	227
2			Incremento rebaje zócalo		15	30
1	14012	144	Tocador	100 x 41,6 x 11,3	171	171
2	13308	107	Mesita NATUR 1 cajón de 23,7	102 x 42 x 26,8	235	470
2		5	Tirador NUVI hasta 100		33	66
1	12027	69	Bañera INGLETADA 175 SUSPENDIDA S - 150x190	159 x 198 x 30	259	259

TOTAL composición CON LUZ: **1.778**

TOTAL composición SIN LUZ: **1.454**



05 Armario

Pietra, Nut, Arena

medidas: 350 x 60 x 242,8 cm

cant.	código	descripción	medidas (cm)	puntos	total
1	16004	Armario 2p batientes NUVI	100 x 60 x 242,8	497	497
1	17983	Interior OPCIÓN 1 para armario CON PUERTAS	80,1-100 x 52,5	110	110
1	17769	Armario con CUBO central con altillo y 2 cajones de 15,7cm + 2 cajones de 23,7 cm	150 x 60 x 242,8	976	976
1	17804	Espejo para armario NUI	110 x 30	32	32
1	90869	Colchoneta para módulos y banquetas	100 x 57 x 8	144	144
1	17775	Barra metálica NEGRO	40,1 - 50	30	30
2		Incremento tirador NUVI cajón	100	33	66
2		Incremento tirador NUVI cajón	50	22	44
2		Incremento tirador NUVI puertas		29	58
1	16004	Armario 2p batientes NUVI	100 x 60 x 242,8	497	497
1	17983	Interior OPCIÓN 1 para armario CON PUERTAS	80,1-100 x 52,5	110	110

TOTAL armario: **2.564**



06 Berlín ⁵⁰

Roble crack, Carbón

medidas: 406 x 96,8 cm

cant.	código	página	descripción	medidas (cm)	puntos	total
1	10391	25	Lateral izqdo BERLIN ⁵⁰ ML - CON LUZ	162 x 5 x 96,8	310	310
1	10341	24	Cabecero BERLIN ⁵⁰ S-150 - CON LUZ	160 x 5 x 96,8	214	214
1	10367	25	Lateral dcho BERLIN ⁵⁰ - CON LUZ	84 x 5 x 96,8	204	204
1	13099	88	Chifonier FRONT 4 cajones de 23,7	80 x 41,6 x 96,8	406	406
2	13034	84	Mesita FRONT 1 cajón de 15,7 y 1 cajón de 23,7	80 x 41,6 x 40,8	230	460
1	12075	71	Bañera con estructura METÁLICA S-150x190	159 x 198 x 30	328	328

TOTAL composición CON LUZ: **1.922**

TOTAL composición SIN LUZ: **1.612**



07 Zebra ⁵⁰ colgado

Pietra, Catania

medidas: 320 x 50 cm

cant.	código	página	descripción	medidas (cm)	puntos	total
1	10411	27	Lateral IZDO ZEBRA ⁵⁰ COLGADO - SIN LUZ ml 120,1 a 210	160 x 5 x 50	170	170
1	10412	27	Lateral dcho ZEBRA ⁵⁰ colgado - SIN LUZ - ml de 120,1 a 210	160 x 5 x 50	170	170
2	13009	84	Mesita FRONT 1 cajón de 15,7 - PARA COLGAR	80 x 41,6 x 16,8	164	328
1	12027	69	Bañera INGLETADA 175 SUSPENDIDA S-150x190	159 x 198 x 30	259	259

TOTAL composición SIN LUZ: **927**

TOTAL composición CON LUZ: **1.205**



08 Zebra ⁵⁰

Blanco mate, Noce, Carbón

medidas: 372,8 x 105 x 115 cm

cant.	código	página	descripción	medidas (cm)	puntos	total
1	10441	28	Lateral izqdo ZEBRA ⁵⁰ - CON LUZ - ml de 120,1 a 210	184 x 5 x 115	431	431
1	10444	28	Lateral dcho ZEBRA ⁵⁰ - CON LUZ - ml de 120,1 a 210	184 x 5 x 115	431	431
1	10443	28	Lateral dcho ZEBRA ⁵⁰ - CON LUZ - ml de 84,1 a 120	100 x 5 x 115	271	271
3			Incremento rebaje zócalo		15	45
1	13047	85	Mesita FRONT 2 cajones de 23,7	50 x 41,6 x 48,8	168	168
1	13012	84	Mesita FRONT 1 cajón de 23,7	50 x 41,6 x 24,8	100	100
3		5	Incremento tirador NUVI hasta 50 cm		22	66
1	13015	84	Mesita FRONT 1 cajón de 23,7	100 x 41,6 x 24,8	169	169
1		5	Incremento tirador NUVI hasta 100 cm		33	33
1	11242	64	Estante metálico para cabeceros	50 x 10 x 10	50	50
1	12091	71	Bañera INGLETADA PATA DIAGONAL S - 150x190	159 x 198 x 30	337	337

TOTAL composición CON LUZ: **2.101**

TOTAL composición SIN LUZ: **1.688**

TOTAL composición SIN LUZ, sin estante metal y tirador sin incremento: **1.539**



08 Armario

Blanco mate, Noce, Carbón

medidas: 300 x 60 x 242,8 cm

cant.	código	descripción	medidas (cm)	puntos	total
1	17687	Armario 2p con escritorio extraíble y 2 caj 31,7	100 x 60 x 242,8	911	911
1	16177	Armario 2p batientes + 2 cajones 317	100 x 60 x 242,8	594	594
1	18045	Estante interior para armarios CON PUERTAS	80,1-100 x 52,5 x 3	38	38
1	18033	Barra metálica negro	80,1-100 x	30	30
1	16177	Armario 2p batientes + 2 cajones 317	100 x 60 x 242,8	594	594
1	18045	Estante interior para armarios CON PUERTAS	80,1-100 x 52,5 x 3	38	38
1	18033	Barra metálica negro	80,1-100	30	30

TOTAL armario: **2.235**



08 Armario sin puertas

Carbón, Noce

medidas: 300 x 58 x 242,8 cm

cant.	código	descripción	medidas (cm)	puntos	total
1	16844	Armario 6p batientes SIN PUERTA	300 x 58 x 242,8	659	659
1	18051	Estante interior para armarios SIN PUERTAS	80,1-100 x 55,2 x 3	38	38
1	18203	Partidores interiores + estantes DESDE SUELO para armario SIN PUERTAS	100,1-120 x 55,2 x 188,8	133	133
1	18030	Barra metálica negro	40,1-50 x	22	22
1	18048	Estante interior para armarios SIN PUERTAS	40,1-50 x 55,2 x 3	23	23
1	18051	Estante interior para armarios SIN PUERTAS	80,1-100 x 55,2 x 3	38	38
3	18186	Partidores interiores DESDE SUELO para armario SIN PUERTAS	3 x 55,2 x 188,8	55	165
20	18047	Estante interior para armarios SIN PUERTAS	hasta 40 x 55,2 x 3	20	400
1	18051	Estante interior para armarios SIN PUERTAS	80,1-100 x 55,2 x 3	38	38
1	18203	Partidores interiores + estantes DESDE SUELO para armario SIN PUERTAS	100,1-120 x 55,2 x 188,8	133	133
1	18030	Barra metálica negro	40,1-50 x	22	22
1	18048	Estante interior para armarios SIN PUERTAS	40,1-50 x 55,2 x 3	23	23

TOTAL armario: **1.694**



09 BCN⁵⁰

Nut, Carbón

medidas: 339 x 115 cm

cant.	código	página	descripción	medidas (cm)	puntos	total
1	10494	31	Lateral izqdo BCN ⁵⁰ - CON LUZ - ml 104,1 a 210	169,5 x 5 x 115	390	390
1	10496	31	Lateral dcho BCN ⁵⁰ - CON LUZ - ml 104,1 a 210	169,5 x 5 x 115	390	390
1	13015	84	Mesita FRONT 1 cajón de 23,7	100 x 41,6 x 24,8	169	169
1	13167	91	2 Patas metal rectangular	1,6 x 39,4 x 11,7	104	104
1	12051	70	Bañera ÁNGOLO 175 SUSPENDIDA S - 150x190	159 x 198 x 30	400	400
1	14001	143	Mesa auxiliar SINGULAR redonda	45 x 45 x 40,8	137	137
1	14002	143	Mesa auxiliar SINGULAR redonda	45 x 45 x 50,8	143	143

TOTAL composición CON LUZ: **1.733**

TOTAL composición SIN LUZ: **1.449**




09 Armario plegable

Nut, Carbón

medidas: 240 x 60 x 242,8 cm

cant.	código	descripción	medidas (cm)	puntos	total
1	20368	Armario 4p plegables BCN con 2 PARTIDORES	240 x 60 x 242,8	1327	1327
2		Tirador Round adicional		15	30
1	18175	2 Laterales con tira led		302	302
2	20734	Estante armario puertas plegables vestidor (2 part. 3 huecos)	76,7 x 42 x 3	36	72
2	20722	Barras para armario plegables p 60 NEGRO	76,7	27	54
4	20734	Estante armario puertas plegables vestidor (2 part. 3 huecos)	76,7 x 42 x 3	36	144
1	20746	Cajonera interior vestidor hueco central (2 part. 3 huecos)	76,7 x 42 x 35,3	287	287
2	20734	Estante armario puertas plegables vestidor (2 part. 3 huecos)	76,7 x 42 x 3	36	72
2	20722	Barras para armario plegables p 60 NEGRO	76,7	27	54

TOTAL armario: **2.342**



09 Tocador + panelado

Nut, Carbón

medidas: 160 x 242,8 cm

cant.	código	página	descripción	medidas (cm)	puntos	total
1	14046	152	Panel LISO vertical grueso 1,9cm (sin cámara) m ²	100 x 19 x 242,8	175	175
1	14046	152	Panel LISO vertical grueso 1,9cm (sin cámara) m ²	60 x 19 x 242,8	105	105
1	14012	144	Tocador	100 x 41,6 x 11,3	171	171
1	14039	148	Espejo ovalado CON LUZ	40 x 4,2 x 80	325	325
2	14043	149	Colgador ROUND		20	40

TOTAL composición: **816**



10 BCN ⁵⁰ + Berlín ⁵⁰

Antracita

medidas: 326 x 98,8 cm

cant.	código	página	descripción	medidas (cm)	puntos	total
1	10498	31	Lateral izqdo BCN ⁵⁰ - SIN LUZ - ml 104,1 a 160	160 x 5 x 98,8	262	262
1	10357	25	Lateral dcho BERLÍN ⁵⁰ - SIN LUZ	84 x 5 x 98,8	93	93
1	13422	112	Chifonier NATUR 4 cajones de 23,7	82 x 42 x 98,8	549	549
1	13307	107	Mesita NATUR 1 cajón de 23,7	82 x 42 x 26,8	202	202
5			Incremento push		10	50
1	11237	64	1 Estante para cabecero REPISA	60 x 14 x 1	24	24
1	12003	68	Bañera RECTA 175 SUSPENDIDA S-150x190	159 x 198 x 30	253	253

TOTAL composición: **1.433**



11 Palma ⁵⁰

Nut, Arena

medidas: 288 x 115 cm

cant.	código	página	descripción	medidas (cm)	puntos	total
1	10579	33	Cabecero izqdo PALMA S-150 mesita ⁶⁰ - CON LUZ	288 x 5 x 115	523	523
1		33	Incremento REJILLA	48 x 0 x 0	79	79
2	13316	107	Mesita NATUR 2 cajones de 15,7	62 x 42 x 34,8	212	424
1	12043	69	Bañera INGLETADA 348 SOMIER ELEVABLE S-150x190	159 x 198 x 34,8	742	742

TOTAL composición CON LUZ: **1.768**

TOTAL composición SIN LUZ: **1.574**

1	13426	112	Chifonier NATUR 4 cajones de 23,7 + puerta	162 x 42 x 98,8	797	797
1	13509	116	incremento puerta vitrina - CRISTAL PARSOL	60 x 20 x 95,7	200	200

TOTAL chifonier: **997**

TOTAL composición CON LUZ y con chifonier: **2.765**



12 Level ⁵⁰ + Berlín ⁵⁰

Blanco mate, Miel

medidas: 288 x 115 cm

cant.	código	página	descripción	medidas (cm)	puntos	total
1	10657	35	Lateral izqdo LEVEL ⁵⁰ - CON LUZ	64 x 5 x 115	210	210
1	10322	36	Cabecero BERLIN ⁵⁰ S-150 - SIN LUZ	160 x 5 x 115	182	182
1	10662	35	Lateral dcho LEVEL ⁵⁰ - CON LUZ	64 x 5 x 115	210	210
2	13578	122	Mesita TEMPO 2 cajones de 15,7	62 x 42 x 34,8	235	470
1	12115	72	Bañera CENTRAL CON CAJONES Y ARCÓN S - 150x190	154 x 194 x 34,8	766	766

TOTAL composición CON LUZ: **1.838**

TOTAL composición SIN LUZ: **1.630**



12 Armario

Miel

medidas: 300 x 68 x 242,8 cm

cant.	código	descripción	medidas (cm)	puntos	total
1	21053	Armario CORREDERAS INTERIORES de 3 PUERTAS ZEBRA HORIZONTAL A - B - A	280,1-300 x 68 x 242,8	1993	1993
2	21317	Interior OPCIÓN 3 para armarios correderas interiores	80,1-100 x 52,5	277	554
1	21311	Interior OPCIÓN 2 para armarios correderas interiores	80,1-100 x 52,5	152	152
-2	21327	Barra metálica ALUMINIO	80,1-100 x	-17	-34
2	21339	Barra metálica BLANCO	80,1-100 x	30	60

TOTAL armario: **2.725**



13 Ter ⁵⁰

Arena, Noce, Arcilla

medidas: 348 x 115 cm

cant.	código	página	descripción	medidas (cm)	puntos	total
1	10755	39	Lateral izqdo TER ⁵⁰ ML - CON LUZ	174 x 5 x 115	445	445
1	10756	39	Lateral dcho TER ⁵⁰ ML - CON LUZ	174 x 5 x 115	445	445
2			Incremento rebaje zócalo		15	30
1	11247	64	Cubo metálico con estante	30 x 18 x 32	133	133
1	13014	84	Mesita FRONT 1 cajón de 23,7	80 x 41,6 x 24,8	145	145
1	13052	85	Mesita FRONT hueco y 1 cajón de 23,7	50 x 41,6 x 48,8	128	128
1	13047	85	Mesita FRONT 2 cajones de 23,7	50 x 41,6 x 48,8	168	168
1	12091	71	Bañera ingletada PATA DIAGONAL S-150x190	159 x 198 x 30	337	337

TOTAL composición CON LUZ: **1.831**

TOTAL composición SIN LUZ: **1.543**



13 Mesa deslizante

Arena, Noce, Arcilla

medidas: 75 x 7 x 148 cm

cant.	código	página	descripción	medidas (cm)	puntos	total
2	11247	64	Cubo metálico con estante	30 x 18 x 32	128	256
1	11246	64	Cubo metálico	30 x 18 x 32	123	123
1	85140	145	Banqueta 120 gr. 5 cm	120 x 42 x 40	361	361
1	14044	151	Mesa deslizante	75 x 7 x 148	484	484

TOTAL mesa, cubos y banqueta: **1.224**



13 Armario

Arena

medidas hueco: 250 x 70 x 244,8 cm

medidas exterior armario: 256 x 68 x 248,8 cm

cant.	código	descripción	medidas (cm)	puntos	total
1	21114	Armario CORREDERAS INTERIORES de 2 PUERTAS PARA HUECOS ZEBRA VERTICAL	220,1-240 x 68 x 242,8	1596	1596
1	21346	Estante interior para armarios CON PUERTAS	100,1-120 x 52,5 x 3	45	45
1	21449	Partidores interiores con estantes desde suelo - ARMARIO CON PUERTAS	100,1 - 120 x 52,5 x 189,7	133	133
1	21331	Barra metálica NEGRO	50,1-60	23	23
1	21384	Cajonera interior 3 cajones de 15,7	50,1-60 x 48 x 52,5	170	170
1	21346	Estante interior para armarios CON PUERTAS	100,1-120 x 52,5 x 3	45	45
1	21449	Partidores interiores con estantes desde suelo - ARMARIO CON PUERTAS	100,1 - 120 x 52,5 x 189,7	133	133
1	21331	Barra metálica NEGRO	50,1-60	23	23
1	21384	Cajonera interior 3 cajones de 15,7	50,1-60 x 48 x 52,5	170	170

TOTAL armario: **2.338**



14 City Line ⁵⁰

Pietra, Roble Nero

medidas: 328 x 115 cm

cant.	código	página	descripción	medidas (cm)	puntos	total
1	10803	42	Lateral izqdo CITY LINE ⁵⁰ - SIN LUZ	64 x 5 x 115	104	104
1	10782	41	Cabecero central CITY LINE ⁵⁰ S-150 - SIN LUZ	160 x 5 x 115	208	208
1	10810	42	Lateral dcho CITY LINE ⁵⁰ - SIN LUZ	104 x 5 x 115	139	139
1	13316	107	Mesita NATUR 2 cajones de 15,7	62 x 42 x 34,8	212	212
1	13329	107	Mesita NATUR 2 cajones de 15,7 + diáfano dcha	102 x 42 x 34,8	328	328
4			Tiradores RIFF 35		15	60
1	12003	68	Bañera RECTA 175 SUSPENDIDA S - 150x190	159 x 198 x 30	253	253

TOTAL composición SIN LUZ: **1.304**



14 Armario

Pietra, Roble Nero

medidas: 270 x 60 x 242,8 cm

cant.	código	descripción	medidas (cm)	puntos	total
1	17124	Armario CIEGO con FIJO 50 puerta LISA izquierda	100 x 60 x 242,8	555	555
-2	18027	Barra metálica aluminio	80,1-100	-17	-34
2	18033	Barra metálica negro	80,1-100	30	60
1		Incremento tirador RIFF 99		30	30
1	15005	Armario 1p batiente SIN PUERTA	50 x 58 x 242,8	191	191
1	17998	Interior OPCIÓN 2 para armario SIN PUERTAS	40,1-50 x 55,2	92	92
1	15978	Armario 2p batientes LISA	120 x 60 x 242,8	442	442
2		Incremento tirador RIFF 99		30	60
1	17984	Interior OPCIÓN 1 para armario CON PUERTAS	100,1-120 x 52,5	130	130
-2	18028	Barra metálica aluminio	100,1-120	-20	-40
2	18034	Barra metálica negro	100,1-120	34	68

TOTAL armario: **1.554**



15 Ribbon asimétrico ⁶⁰

Catania

medidas: 328 x 115 cm

cant.	código	página	descripción	medidas (cm)	puntos	total
1	10894	45	Lateral izqdo RIBBON ASIMÉTRICO ⁶⁰ - CON LUZ	84 x 6 x 115	299	299
1	10867	44	Cabecero central RIBBON ASIMÉTRICO ⁶⁰ S-150 - CON LUZ	160 x 6 x 115	336	336
1	10899	45	Lateral dcho RIBBON ASIMÉTRICO ⁶⁰ - CON LUZ	84 x 6 x 115	299	299
2	13579	122	Mesita TEMPO 2 cajones de 15,7	82 x 42 x 34,8	252	504
1	12027	69	Bañera INGLETADA 175 SUSPENDIDA S-150x190	159 x 198 x 30	259	259

TOTAL composición CON LUZ: **1.697**

TOTAL composición SIN LUZ: **1.416**

15 Armario

Catania

medidas: 368 x 60,5 x 242,8 cm



cant.	código	descripción	medidas (cm)			puntos	total		
1	18305	Lateral de sobreponer	1,9	x	60,5	x	242,8	65	65
1	15182	Armario 1p batiente VITRINA izquierda	60	x	60	x	242,8	651	651
1	17993	Interior OPCIÓN 2 para armario CON PUERTAS	50,1-60	x	52,5	x	0	104	104
1	18174	1 Lateral con tira led						201	201
1	20530	Armario 4 p plegables correderas LISA con 2 PARTIDORES	240	x	60	x	242,8	1691	1691
4		Incremento tirador RIFF 35						15	60
1	18044	Estante interior para armarios CON PUERTAS	60,1-80	x	52,5	x	3	32	32
1	18032	Barra metálica negro	60,1-80					27	27
1	18116	Cajonera interior 2 cajones de 15,7	60,1-80	x	48	x	36,5	143	143
4	18044	Estante interior para armarios CON PUERTAS	60,1-80	x	52,5	x	3	32	128
1	18288	Pantalonero para cuerpo 80						259	259
1	18044	Estante interior para armarios CON PUERTAS	60,1-80	x	52,5	x	3	32	32
1	18032	Barra metálica negro	60,1-80					27	27
1	18116	Cajonera interior 2 cajones de 15,7	60,1-80	x	48	x	36,5	143	143
1	18175	2 Laterales con tira led						302	302
1	15183	Armario 1p batiente VITRINA derecha	60	x	60	x	242,8	651	651
1	17993	Interior OPCIÓN 2 para armario CON PUERTAS	50,1-60	x	52,5			104	104
1	18174	1 Lateral con tira led						201	201
1	18305	Lateral de sobreponer	1,9	x	60,5		242,8	65	65

TOTAL armario: **5.334**



16 Ribbon ⁶⁰ + Liso ⁴⁰

Roble crack, Carbón

medidas: 288 x 115 cm

cant.	código	página	descripción	medidas (cm)	puntos	total
1	10041	48	Lateral izqdo LISO ⁴⁰ - CON LUZ	64 x 4 x 115	175	175
1	10942	47	Cabecero central RIBBON ⁶⁰ S-150 - CON LUZ	160 x 6 x 115	447	447
1	10046	48	Lateral dcho LISO ⁴⁰ - CON LUZ	64 x 4 x 115	175	175
1	12067	70	Bañera ÁNGOLO 348 SOMIER ELEVABLE S - 150x190	159 x 198 x 34,8	874	874
2	13033	84	Mesita FRONT 1 cajón de 15,7 y 1 cajón de 23,7	60 x 41,6 x 40,8	172	344

TOTAL composición CON LUZ: **2.015**

TOTAL composición SIN LUZ: **1.750**



16 Isla y espejo

Roble crack, Carbón

medidas isla: 100 x 84 x 73,8 cm

medidas espejo: 80 x 8 x 146 cm

cant.	código	página	descripción	medidas (cm)	puntos	total
1	13779	48	Cómoda SIN TAPA Y SIN ZÓC 3 cajones de 23,7	100 x 41,6 x 72,8	394	394
1	13787	136	Cómoda SIN TAPA Y SIN ZÓC 2 puertas	100 x 41,6 x 72,8	243	243
1	13858	48	Sobre para módulos m ²	100 x 84 x 1	60 m ²	50
1	14033	146	espejo PERSIA VERTICAL con perfiles laterales SIN LUZ	80 x 8 x 146	267	267

TOTAL isla y espejo: **954**



16 Vestidor

Roble crack, Carbón

medidas vestidor: 380 x 58 x 242,8 cm

cant.	código	descripción	medidas (cm)				puntos	total	
1	25838	Vestidor madera	43	x	58	x	242,8	175	175
2	25870	Estante vestidor	hasta 40	x	55,2	x	3	20	40
1	25858	Barra metálica vestidor NEGRO	hasta 40					28	28
1	25842	Vestidor madera	97	x	58	x	242,8	242	242
1	25874	Estante vestidor	80,1-100	x	55,2	x	3	38	38
1	25862	Barra metálica vestidor NEGRO	80,1-100					38	38
1	25889	Pantalonero	94	x	55,2	x	16	319	319
1	25842	Vestidor madera	97	x	58	x	242,8	242	242
2	25874	Estante vestidor	80,1-100	x	55,2	x	3	38	76
1	25957	Casillero para vestidor	80-100	x	48	x	36,5	155	155
1	25942	Cajonera para vestidor 3 cajones de 23,7	80,1-100	x	55,2	x	20,5	250	250
1	25842	Vestidor madera	97	x	58	x	242,8	242	242
1	25874	Estante vestidor	80,1-100	x	55,2	x	3	38	38
1	25862	Barra metálica vestidor NEGRO	80,1-100					38	38
1	25889	Pantalonero	94	x	55,2	x	16	319	319
1	25838	Vestidor madera	43	x	58	x	242,8	175	175
4	25870	Estante vestidor	hasta 40	x	55,2	x	3	20	80
1	25856	Lateral FINAL vestidor madera	39,6	x	3	x	242,8	100	100

TOTAL vestidor: **2.595**



17 Liso ⁴⁰ + Ribbon ⁶⁰

Miel, Arena

medidas: 288 x 115 cm

cant.	código	página	descripción	medidas (cm)	puntos	total
1	10965	50	Lateral izqdo RIBBON ⁶⁰ - CON LUZ	64 x 6 x 115	279	279
1	10021	49	Cabecero central LISO ⁴⁰ S-150 - CON LUZ	160 x 4 x 115	193	193
1	10970	50	Lateral dcho RIBBON ⁶⁰ - CON LUZ	64 x 6 x 115	279	279
2	13191	96	Mesita MUSS 2 cajones de 15,7	64 x 42 x 34,8	194	388
1	12099	71	Bañera INGLETADA PATA NORDIC S - 150x190	159 x 198 x 30	371	371

TOTAL composición CON LUZ: **1.510**

TOTAL composición SIN LUZ: **1.243**

1	13256	100	Chifonier MUSS 4 cajones de 23,7	64 x 42 x 98,8	392	392
1	85159	147	Cubo con espejo 80x150	80 x 12 x 150	251	251
3	85141	149	colgador redondo		20	60

TOTAL chifonier y espejo: **703**

TOTAL composición CON LUZ y con chifonier: **2.213**



18 Persia ⁸⁰ colgado

Pietra, Nut, Taupe

medidas: 305 x 50 cm

cant.	código	página	descripción	medidas (cm)	puntos	total
1	11007	53	Cabecero PERSIA ⁸⁰ colgado con perfiles laterales - fuelle desde 192,1 a 250 - CON LUZ	238 x 8 x 50	409	409
1	11020	54	Lateral PERSIA ⁸⁰ colgado CON ESTANTES	67 x 8 x 50	133	133
1	13019	84	Mesita FRONT 1 cajón de 23,7 - PARA COLGAR	80 x 41,6 x 24,8	177	177
1	13018	84	Mesita FRONT 1 cajón de 23,7 - PARA COLGAR	60 x 41,6 x 24,8	143	143
1	12051	70	Bañera ÁNGOLO 175 SUSPENDIDA S - 150x190	159 x 198 x 30	400	400

TOTAL composición CON LUZ: **1.262**

TOTAL composición SIN LUZ: **1.116**



18 Armario ALLEGRO

Pietra, Nut, Taupe

medidas: 303 x 60,2 x 242,8 cm

cant.	código	descripción	medidas (cm)	puntos	total
1	19265	Armario Allegro 2P batientes INTEGRA	117 x 60,2 x 242,8	1468	1468
1	19846	Estante interior para armarios CON PUERTAS	100,1-120 x 52,5 x 3	45	45
1	19834	Barra metálica NEGRO	100,1-120 x	34	34
1	19910	Cajonera interior 2 cajones de 15,7 para armario Allegro	100,1-120 x 48 x 36,5	228	228
1	19967	2 Laterales con tira led		302	302
1	18507	Armario Allegro 1p batiente SIN PUERTA	33 x 60,2 x 242,8	214	214
6	19847	Estante interior para armarios SIN PUERTAS	hasta 40 x 55,2 x 3	20	120
1	19436	Armario Allegro 2p batientes BETA con HUECO 5	117 x 60 x 242,8	697	697
1	18284	Colgador telescópico	83-115 x 0 x 0	112	112
1	19963	Casilleros para armario con puertas	100,1-120 x 48 x 0	185	185
1	19967	2 Laterales con tira led		302	302
1	19042	Armario Allegro 1p batiente BETA derecha con HUECO 5	33 x 60,2 x 242,8	382	382
5	19847	Estante interior para armarios SIN PUERTAS	hasta 40 x 55,2 x 3	20	100
1	18502	Lateral Allegro	3 x 60,2 x 242,8	145	145

TOTAL armario: **4.334**



19 Persia ⁸⁰

Nut, Carbón

medidas: 336 x 115 cm

cant.	código	página	descripción	medidas (cm)	puntos	total
1	11049	56	Cabecero PERSIA ⁸⁰ S-150	162 x 8 x 115	237	237
1	11108	58	Lateral izqdo PERSIA ⁸⁰ con perfiles lat. C/LUZ	87 x 8 x 115	350	350
1	11113	58	Lateral dcho PERSIA ⁸⁰ con perfiles lat. C/LUZ	87 x 8 x 115	350	350
1	12075	71	Bañera con estructura METÁLICA S - 150x190	159 x 198 x 30	328	328
2	13595	123	Mesita TEMPO 2 cajones de 23,7	82 x 42 x 50,8	296	592

TOTAL composición CON LUZ: **1.857**

TOTAL composición SIN LUZ: **1.527**



20 Persia⁸⁰ tapizado

Arena, Arcilla, Noce, Oro, Lido 4
medidas: 362 x 135 cm

cant.	código	página	descripción	medidas (cm)	puntos	total
1	11074	57	Cabecero PERSIA ⁸⁰ TAPIZADO con perfiles laterales S-150	162 x 8 x 135	477	477
1	14001	143	Mesa auxiliar SINGULAR redonda	45 x 45 x 40,8	137	137
1	14004	143	Mesa auxiliar SINGULAR cuadrada	40 x 40 x 50,8	139	139
2	13375	109	Mesita NATUR hueco de 22,1 y 1 cajón de 23,7	52 x 42 x 50,8	182	364
1	12083	71	Bañera con estructura METÁLICA TAPIZADA S-150x190	159 x 198 x 30	538	538
					TOTAL composición:	1.655
1	14047	152	Panel izqdo LISO con ánima gr. 1,9 cm (sin cámara) m ²	80 x 19 x 250	196	196
7	14048	152	Panel central LISO con ánima gr. 1,9 cm (sin cámara) m ²	80 x 19 x 250	196	1372
1	14047	152	Panel izqdo LISO con ánima gr. 1,9 cm (sin cámara) m ²	50 x 19 x 250	123	123
2	14049	152	Panel dcho LISO con ánima gr. 1,9 cm (sin cámara) m ²	80 x 19 x 250	196	392
					TOTAL paneles:	2.083
1	14042	149	Panel PERSIA con estantes	60 x 14 x 50	133	133
1	13633	126	Chifonier TEMPO 4 cajones de 23,7	62 x 42 x 98,8	458	458
1	14034	146	Espejo PERSIA VERTICAL perfiles lat. CON LUZ	60 x 8 x 146	429	429
					TOTAL chifonier, panel y espejo:	1.020
					TOTAL:	4.758



21 Evoque ⁹⁰

Nut, Arena

medidas: 288 x 115 cm

cant.	código	página	descripción	medidas (cm)	puntos	total
1	11177	60	Cabecero izqdo EVOQUE ⁹⁰ S-150 mesita 60 - CON LUZ	288 x 9 x 115	662	662
1			Incremento rebaje zócalo		30	30
2	13306	107	Mesita NATUR 1 cajón de 23,7	62 x 42 x 26,8	158	316
2		0	Incremento PUSH	0 x 0 x 0	10	20
2	13464	115	Tarima	62 x 37,6 x 30	27	54
1	12051	70	Bañera ÁNGOLO 175 SUSPENDIDA S-150x190	159 x 198 x 30	400	400

TOTAL composición CON LUZ: **1.482**

TOTAL composición SIN LUZ: **1.290**

2	13407	111	Cómoda NATUR 3 cajones de 23,7	102 x 42 x 74,8	459	918
6			Incremento PUSH		10	60
1	97088	148	Espejo redondo	80 x 2,2 x 80	176	176

TOTAL chifonier y espejo: **1.154**

TOTAL composición CON LUZ y cómodas con espejo: **2.636**



22 Repisa

Miel, Carbón

medidas: 288 x 17 x 115 cm

cant.	código	página	descripción	medidas (cm)	puntos	total
2	11213	62	Cabecero REPISA ml - SIN LUZ	144 x 17 x 115	207	414
1			Incremento encaje columna		30	30
1	11219	62	2 Estante dchos para cabecero REPISA	50 x 14 x 1	44	44
1	12107	72	Bañera arcón, caj. y piecero estantes S - 150x190	154 x 194 x 34,8	695	695
1	84518	143	Mesa auxiliar redonda	45 x 45 x 47,4	71	71
1	84519	143	Mesa auxiliar cuadrada	30 x 30 x 44,3	88	88
1	13023	84	Mesita FRONT 2 cajones de 15,7	60 x 41,6 x 32,8	160	160
1	13132	91	Tarima	60 x 37,6 x 1,9	19	19
2		5	Incremento tirador NUVI hasta 60 cm		24	48

TOTAL composición CON LUZ: **1.569**



22 Armario

Miel, Carbón

medidas: 502 x 60,5 x 242,8 cm

cant.	código	descripción	medidas (cm)	puntos	total
1	18305	Lateral de sobreponer	1,9 x 60,5 x 242,8	65	65
1	15977	Armario 2p batientes LISA	100 x 60 x 242,8	405	405
1	18045	Estante interior para armarios CON PUERTAS	80,1-100 x 52,5 x 3	38	38
1	18191	Partidores interiores + estantes DESDE SUELO PARA armario CON PUERTAS	80-100 x 52,5 x 188,8	124	124
1	18030	Barra metálica negro	40,1-50	22	22
1	18042	Estante interior para armarios CON PUERTAS	40,1-50 x 52,5 x 3	23	23
1	16304	Armario 2p batientes LISA con HUECO 3	100 x 60 x 242,8	540	540
1		Incremento LUZ LED en tapa del hueco		124	124
2	18045	Estante interior para armarios CON PUERTAS	80,1-100 x 52,5 x 3	38	76
1	18289	Pantalonero para cuerpo 100		277	277
1	15720	Armario 1p batiente LISA izquierda con HUECO 4	50 x 60 x 242,8	360	360
1		Incremento LUZ LED en tapa del hueco		102	102
1	18042	Estante interior para armarios CON PUERTAS	40,1-50 x 52,5 x 3	23	23
1	18030	Barra metálica negro	40,1-50	22	22
1	15685	Armario 1p batiente LISA derecha con HUECO 2	50 x 60 x 242,8	357	357
1		Incremento LUZ LED en tapa del hueco		102	102
1	18042	Estante interior para armarios CON PUERTAS	40,1-50 x 52,5 x 3	23	23
1	18030	Barra metálica negro	40,1-50	22	22
1	16304	Armario 2p batientes LISA con HUECO 3	100 x 60 x 242,8	540	540
1		Incremento LUZ LED en tapa del hueco		124	124
2	18045	Estante interior para armarios CON PUERTAS	80,1-100 x 52,5 x 3	38	76
3	18065	Estante extraíble para armarios CON PUERTAS	80,1-100 x 52,5 x 11	83	249
1	15977	Armario 2p batientes LISA	100 x 60 x 242,8	405	405
1	18007	Interior OPCIÓN 3 para armario CON PUERTAS	80,1-100 x 52,5	277	277
-1	18027	Barra metálica aluminio	80,1-100 x	-17	-17
1	18033	Barra metálica negro	80,1-100 x	30	30
				TOTAL armario:	4.389
3	83399	Estante metálico con trasera de madera alto 16 cm 160	160 x 23,5 x 16	89	267
2	17822	Módulo para banqueta 1 cajón de 15,7 + 1 cajón de 23,7	80 x 60 x 42,8	224	448
1	17854	Tapa para módulo	160 x 60 x 3	84	84
1	90869	Colchoneta para módulos y banquetas	160 x 57 x 8	144	230
				TOTAL composición banqueta:	1.029
				TOTAL composición armario y banqueta:	5.418

23 Repisa con cubo

Blanco mate, Nut

medidas: 297 x 369 x 242,8 cm



cant.	código	página	descripción	medidas (cm)	puntos	total
1	11213	62	Cabecero REPISA ml - SIN LUZ	203 x 20 x 115	292	292
1	11213	62	Cabecero REPISA ml - SIN LUZ	164 x 20 x 115	236	236
1	11222	62	Cubo dcha para cabecero REPISA	30 x 14 x 50	101	101
1	14045	152	Panel LISO horizontal gr. 1,9 cm (sin cámara) m ²	144 x 19 x 115	72 m ²	119
2	13587	123	Mesita TEMPO 1 cajón de 15,7 y 1 cajón de 23,7	82 x 42 x 42,8	27 4	548
1	14016	144	Arcón con tapa elevable (para módulos rincón)	60 x 42 x 42,8	158	158
1	12027	69	Bañera INGLETADA 175 SUSPENDIDA S-150x190	159 x 198 x 30	259	259
TOTAL composición:						1.713
1	14054	153	Panel RIBBON horiz. gr. 4 cm (sin cámara) m ²	144 x 40 x 127,8	225 m ²	414
1	14054	153	Panel RIBBON horiz. gr. 4 cm (sin cámara) m ²	367 x 40 x 127,8	225 m ²	1055

La cantidad de paneles la determinará el departamento técnico, una vez analizadas las medidas de las paredes proporcionadas por el cliente.

						TOTAL panelado:	1.470
1	16014		Armario 2p batientes BETA	120 x 60 x 242,8	584	584	
1	17984		Interior OPCIÓN 1 para armario CON PUERTAS	100,1-120 x 52,5	130	130	
1	17657		Terminal con estantes asimétricos	58 x 30 x 242,8	281	281	
						TOTAL armario:	995



24 Tapizado Duo ¹⁰⁰

Catania, Carbón, Lido 2

medidas cama y mesitas: 368 x 102,5 cm

medidas panelado: 496 x 250 cm

medidas armario: 249,8 x 60 x 242,8 cm

cant.	código	página	descripción	medidas (cm)	puntos	total
1	11232	63	Cabecero tapizado Duo ¹⁰⁰ S-150	160 x 10 x 90	724	724
1	12083	71	Bañera con estructura METÁLICA TAPIZADA S - 150x190	159 x 198 x 30	538	538
2	13308	107	Mesita NATUR 1 cajón de 23,7	102 x 42 x 26,8	235	470
2		0	Incremento PUSH		10	20
2	13167	115	2 Patas metal rectangular	1,6 x 39,4 x 11,7	104	208

TOTAL composición: **1.960**

1	14055	153	Panel RIBBON vertical gr. 4 cm (sin cámara) m ²	396 x 40 x 250	225 m ²	2.228
1	14046	152	Panel LISO vertical gr. 1,9 cm (sin cámara) m ²	100 x 19 x 250	72 m ²	180

La cantidad de paneles la determinará el departamento técnico, una vez analizadas las medidas de las paredes, proporcionadas por el cliente.

TOTAL panelado: **2.408**

1	17443		Armario TERMINAL ZAPATERO con estantes LISA derecha	49,8 x 60 x 242,8	496	496
1	15977		Armario 2p batientes LISA	100 x 60 x 242,8	405	405
1			Incremento tirador LINE 96		30	30
1	17983		Interior OPCIÓN 1 para armario CON PUERTAS	80,1-100 x 52,5	110	110
1	16313		Armario 2p batientes LISA con HUECO 4	100 x 60 x 242,8	546	546
1	18045		Estante interior para armarios CON PUERTAS	80,1-100 x 52,5 x 30	38	38
1	18027		Barra metálica aluminio	80,1-100	17	17

TOTAL armario: **1.642**

TOTAL composición: **6.010**



25 Panelado Liso ³⁰

Nut, Pietra, Canela, Carbón

cant.	código	página	descripción	medidas (cm)	puntos	total
2	14050	152	Panel LISO horizontal gr. 3 cm (sin cámara) m ²	170 x 3 x 115	88 m ²	344
2	14007	144	Mesita auxiliar con hueco	60 x 42 x 50,8	82	164
TOTAL cabecero:						508
1	97076	147	Cubo con espejo cuadrado sin luz	80 x 12 x 80	136	136
1	14058	154	Panel colgado T.V.	120 x 4 x 80	108 m ²	104
1	14022	145	Maletero grueso 3 cm	80 x 60 x 77,8	162	162
1	70701	150	Mesa estudio con laterales 3 cm grueso de 120	120 x 60 x 77,8	187	187
TOTAL zona maletero:						589
1	14047	152	Panel izqdo LISO con ánima gr. 1,9 cm (sin cámara) m ²	75 x 19 x 245	98 m ²	180
1	14048	152	Panel central LISO con ánima gr. 1,9 cm (sin cámara) m ²	50 x 19 x 245	98 m ²	120
1	14048	152	Panel central LISO con ánima gr. 1,9 cm (sin cámara) m ²	75 x 19 x 245	98 m ²	180
1	14049	152	Panel dcho LISO con ánima gr. 1,9 cm (sin cámara) m ²	50 x 19 x 245	98 m ²	120
TOTAL panelado:						600
1	16421		Armario 3p batientes SIN PUERTAS	150 x 58 x 242,8	401	401
2	18051		Estante interior para armarios SIN PUERTAS	80,1-100 x 55,2 x 30	38	76
1	18027		Barra metálica aluminio	80,1-100	17	17
1	17998		Interior OPCIÓN 2 para armario SIN PUERTAS	40,1-50 x 55,2	92	92
TOTAL armario:						586
TOTAL habitación:						2.283



26 Panelado Liso ⁴⁰ + Panel Ribbon ⁶⁰

Catania, carbón

medidas: 318 x 180 cm

cant.	código	página	descripción	medidas (cm)	puntos	total
2	14057	153	Panel RIBBON vertical grueso 6 cm (con cámara) m ²	60 x 6 x 180	268	536
2			Incremento encaje interruptor		30	60
2	14053	153	Panel LISO vertical gr. 4 cm (con cámara) m ²	95 x 4 x 180	173	346
1			Incremento luz ml + componentes	300		220
2	14009	144	Mesita auxiliar con cajón de 15,8	56 x 42 x 50,8	216	432
1	85140	145	Banqueta 120	120 x 42 x 40	361	361
TOTAL cabecero CON LUZ:						1.955
TOTAL cabecero SIN LUZ:						1.735
1	14082	156	Separador TIRAS GIRATORIAS de 150 a 165,9 (9 tiras)	163 x 15 x 260	1044	1044
1	14046	152	Panel LISO vertical gr. 1,9 cm (sin cámara) m ²	50 x 1,9 x 260	72 m ²	94
1	14046	152	Panel LISO vertical gr. 1,9 cm (sin cámara) m ²	500 x 1,9 x 260	72 m ²	936
TOTAL panelado y separador:						2.074
1	14027	145	Maletero grueso 5 cm	120 x 60 x 79,8	299	299
1	70099	150	Sobre mesa estudio con LATERAL 5 cm.grueso de 150	150 x 60 x 79,8	318	318
1	14029	145	Modulo frigo con zócalo	60 x 60 x 74,8	163	163
TOTAL zona maletero:						780
1	97089	148	Espejo redondo	100 x 2,2 x 100	216	216
1	97016		Baño colgado NATUR 2 cajones de 23,7 cm + diáfano - 102 (70 + 30)	102 x 45 x 50,3	551	551
2	85141	149	Colgadores (redondo diámetro 3 cm)		20	40
TOTAL baño:						807
1	21262		2 Puertas correderas interiores BAND + tapetas (para hueco 174 x 230)	160,1 - 180 x 13 x 271	1043	1043
TOTAL puertas y tapetas:						1.043
TOTAL habitación:						6.659

Ambientes essential version

01 Lutton 40 (essential version)

Catania, Taupe

medidas: 288 x 115 cm



cant.	código	página	descripción	medidas (cm)	puntos	total
1	10239	20	Lateral izqdo LUTTON 40 - SIN LUZ	64 x 4 x 115	121	121
1	10218	19	Cabecero central LUTTON 40 S-150 - SIN LUZ	160 x 4 x 115	255	255
1	10244	20	Lateral dcho LUTTON 40 - SIN LUZ	64 x 4 x 115	121	121
2	13023	84	Mesita FRONT 2 cajones de 15,7	60 x 41,6 x 32,8	160	320
1	12003	68	Bañera RECTA 175 SUSPENDIDA S-150x190	159 x 198 x 30	253	253

TOTAL composición: **1.070**

02 Lutton 40 (essential version)

Taupe, Forest

medidas: 288 x 135 cm



cant.	código	página	descripción	medidas (cm)	puntos	total
1	10259	20	Lateral izqdo LUTTON 40 - SIN LUZ	64 x 4 x 135	130	130
1	10228	19	Cabecero central LUTTON 40 - SIN LUZ	160 x 4 x 135	280	280
1	10264	20	Lateral dcho LUTTON 40 - SIN LUZ	64 x 4 x 135	130	130
2	13023	84	Mesita FRONT 2 cajones de 15,7	60 x 41,6 x 32,8	160	320
1	12003	68	Bañera RECTA 175 SUSPENDIDA S-150x190	159 x 198 x 30	253	253

TOTAL composición: **1.113**

04 Roma ⁴⁰ (essential version)

Cotton, Antracita

medidas: 288 x 115 cm



cant.	código	página	descripción	medidas (cm)	puntos	total
1	10119	16	Lateral izqdo ROMA ⁴⁰ tira HORIZONTAL - SIN LUZ	64 x 4 x 115	141	141
1	10098	15	Cabecero central ROMA ⁴⁰ S-150 - SIN LUZ	160 x 4 x 115	181	181
1	10164	16	Lateral dcho ROMA ⁴⁰ tira VERTICAL - SIN LUZ	64 x 4 x 115	140	140
2	13023	84	Mesita FRONT 2 cajones de 15,7	60 x 41,6 x 32,8	160	320
1	12003	68	Bañera RECTA 175 SUSPENDIDA S - 150x190	159 x 198 x 30	253	253

TOTAL composición: **1.035**

05 Berlín ⁵⁰ (essential version)

Nut, Arena

medidas: 368 x 115 cm



cant.	código	página	descripción	medidas (cm)	puntos	total
1	10389	25	Lateral izqdo BERLIN ML - SIN LUZ	184 x 5 x 115	193	193
1	10390	25	Lateral dcho BERLIN ML - SIN LUZ	184 x 5 x 115	193	193
2	13308	107	Mesita NATUR 1 cajón de 23,7	102 x 42 x 26,8	235	470
1	12003	68	Bañera RECTA 175 SUSPENDIDA S - 150x190	159 x 198 x 30	253	253

TOTAL composición: **1.109**

06 Berlín ⁵⁰ (essential version)



cant.	código	página	descripción	medidas (cm)	puntos	total
1	10389	25	Lateral izqdo BERLIN ⁵⁰ ML - SIN LUZ	164 x 5 x 115	172	172
1	10390	25	Lateral dcho BERLIN ⁵⁰ ML - SIN LUZ	164 x 5 x 115	172	172
2	13023	84	Mesita FRONT 2 cajones de 15,7	60 x 41,6 x 32,8	160	320
1	12075	71	Bañera CON ESTRUCTURA METÁLICA S - 150x190	159 x 198 x 30	328	328
TOTAL composición						992

10 BCN ⁵⁰ + Berlín ⁵⁰ (essential version)

Arena

medidas: 328 x 115 cm



cant.	código	página	descripción	medidas (cm)	puntos	total
1	10476	31	Cabecero BCN ⁵⁰ (suelto) S-150 - SIN LUZ	160 x 5 x 115	247	247
1	10352	25	Lateral izqdo BERLIN ⁵⁰ (precisan de cabecero central) - SIN LUZ	84 x 5 x 115	93	93
1	10357	25	Lateral dcho BERLIN ⁵⁰ (precisan de cabecero central) - SIN LUZ	84 x 5 x 115	93	93
1	11237	64	1 Estante para cabecero	60 x 14 x 1	24	24
2	13307	107	Mesita NATUR 1 cajón de 23,7	82 x 42 x 26,8	202	404
1	12003	68	Bañera RECTA 175 SUSPENDIDA S - 150x190	159 x 198 x 30	253	253
TOTAL composición:						1114

11 Palma ⁵⁰ (essential version)

Arena, Nut

medidas: 288 x 115 cm



cant.	código	página	descripción	medidas (cm)	puntos	total
1	10571	33	Cabecero izqdo PALMA S-150 mesita 60 - SIN LUZ	288 x 5 x 115	329	329
2	13023	84	Mesita FRONT 2 cajones de 15,7	60 x 41,6 x 32,8	160	320
1	12003	68	Bañera RECTA 175 SUSPENDIDA S - 150x190	159 x 198 x 30	253	253
TOTAL composición:						902

12 Level ⁵⁰ + Berlín ⁵⁰ (essential version)

Noce, Nero

medidas: 288 x 115 cm



cant.	código	página	descripción	medidas (cm)	puntos	total
1	10647	35	Lateral izqdo LEVEL ⁵⁰ - SIN LUZ	64 x 5 x 115	106	106
1	10322	36	Cabecero BERLÍN ⁵⁰ S-150 - SIN LUZ	160 x 5 x 115	182	182
1	10652	35	Lateral dcho LEVEL ⁵⁰ - SIN LUZ	64 x 5 x 115	106	106
2	13023	84	Mesita FRONT 2 cajones de 15,7	60 x 41,6 x 32,8	160	320
1	12027	69	Bañera INGLETADA 175 SUSPENDIDA S - 150x190	159 x 198 x 30	259	259
TOTAL composición:						973

16 Ribbon⁶⁰ + Liso⁴⁰ (essential version)

Blanco mate, Noce
medidas: 288 x 115 cm



cant.	código	página	descripción	medidas (cm)	puntos	total
1	10031	48	Lateral izqdo LISO ⁴⁰ - SIN LUZ	64 x 4 x 115	72	72
1	10938	47	Cabecero central RIBBON ⁶⁰ S-150 - SIN LUZ	160 x 6 x 115	388	388
1	10036	48	Lateral dcho LISO ⁴⁰ - SIN LUZ	64 x 4 x 115	72	72
1	12011	68	Bañera RECTA 348 A SUELO S-150x190	159 x 198 x 34,8	361	361
2	13023	84	Mesita FRONT 2 cajones de 15,7	60 x 41,6 x 32,8	160	320

TOTAL composición: **1.213**

17 Liso⁴⁰ + Ribbon⁶⁰ (essential version)

Antracita, Nut
medidas: 288 x 115 cm



cant.	código	página	descripción	medidas (cm)	puntos	total
1	10955	50	Lateral izqdo RIBBON ⁶⁰ - SIN LUZ	64 x 6 x 115	175	175
1	10016	10	Cabecero central LISO ⁴⁰ S-150 - SIN LUZ	160 x 4 x 115	134	134
1	10960	50	Lateral dcho RIBBON ⁶⁰ - SIN LUZ	64 x 6 x 115	175	175
2	13023	84	Mesita FRONT 2 cajones de 15,7	60 x 41,6 x 32,8	160	320
1	12003	68	Bañera RECTA 175 SUSPENDIDA S-150x190	159 x 198 x 30	253	253

TOTAL composición: **1.057**

18 Persia ⁸⁰ colgado (essential version)

Arena, Noce, Maíz

medidas: 305 x 50 cm



cant.	código	página	descripción	medidas (cm)	puntos	total
1	11002	53	Cabecero PERSIA ⁸⁰ colgado con perfiles laterales - SIN LUZ - FUELLE	238 x 8 x 50	263	263
1	11020	54	Lateral PERSIA ⁸⁰ colgado CON ESTANTES	67 x 8 x 50	133	133
1	13019	84	Mesita FRONT 1 cajón de 23,7 - PARA COLGAR	80 x 41,6 x 24,8	177	177
1	13018	84	Mesita FRONT 1 cajón de 23,7 - PARA COLGAR	60 x 41,6 x 24,8	143	143
1	12003	68	Bañera RECTA 175 SUSPENDIDA S-150x190	159 x 198 x 30	253	253

TOTAL composición: **969**

19 Persia ⁸⁰ (essential version)

Catania, Pietra, perfiles Taupe

medidas: 336 x 115 cm



cant.	código	página	descripción	medidas (cm)	puntos	total
1	11049	56	Cabecero PERSIA ⁸⁰ (suelto) S-150	162 x 8 x 115	237	237
1	11098	58	Lateral izqdo PERSIA ⁸⁰ perfiles laterales S/LUZ	87 x 8 x 115	185	185
1	11103	58	Lateral dcho PERSIA ⁸⁰ perfiles laterales S/LUZ	87 x 8 x 115	185	185
1	12003	68	Bañera RECTA 175 SUSPENDIDA S - 150x190	159 x 198 x 30	253	253
2	13024	84	Mesita FRONT 2 cajones de 15,7	80 x 41,6 x 32,8	217	434

TOTAL composición: **1.294**

21 Evoque⁹⁰ (essential version)

Miel, Blanco mate
medidas: 288 x 115 cm



cant.	código	página	descripción	medidas (cm)	puntos	total
1	11167	60	Cabecero izqdo EVOQUE S-150 mesita 60 - SIN LUZ	288 x 9 x 115	470	470
2	13013	84	Mesita FRONT 1 cajón de 23,7	60 x 41,6 x 24,8	110	220
1	12003	68	Bañera RECTA 175 SUSPENDIDA S - 150x190	159 x 198 x 30	253	253
TOTAL composición:						943

22 Repisa (essential version)

Antracita, Carbón
medidas: 288 x 115 cm



cant.	código	página	descripción	medidas (cm)	puntos	total
2	11213	62	Cabecero REPISA ml - SIN LUZ	144 x 16 x 115	207	414
1			Incremento encaje columna		30	30
1	11219	62	2 Estante dchos para cabecero REPISA	50 x 14 x 1	44	44
1	12027	69	Bañera INGLETADA 175 SUSPENDIDA S - 150x190	159 x 198 x 30	259	259
2	13023	84	Mesita FRONT 2 cajones de 15,7	60 x 41,6 x 32,8	160	320
TOTAL composición:						1067

TEGAR MOBEL S.L · Pda. Els Plans,
Polígono 71. Parcela 44
43560 LA SÉNIA
Tel. 977 575 361 · Fax 977 570 000
info@tegarmobel.com

tegarmobel.com